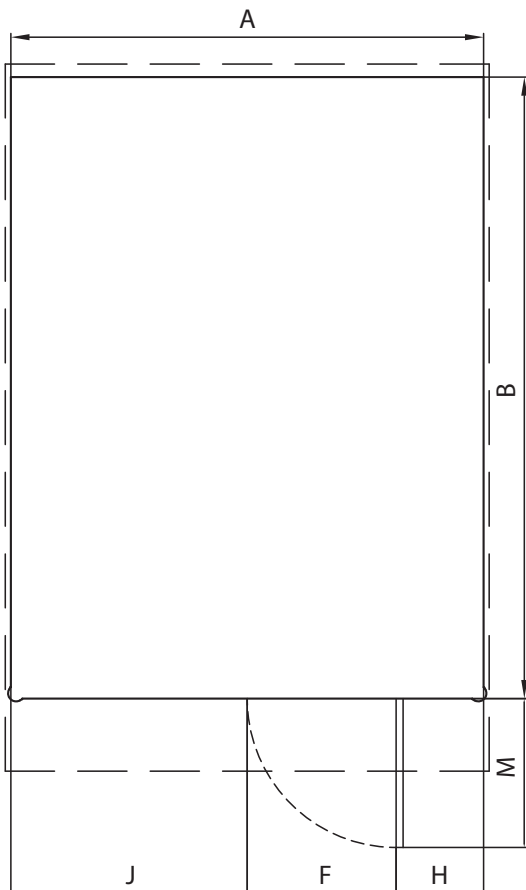
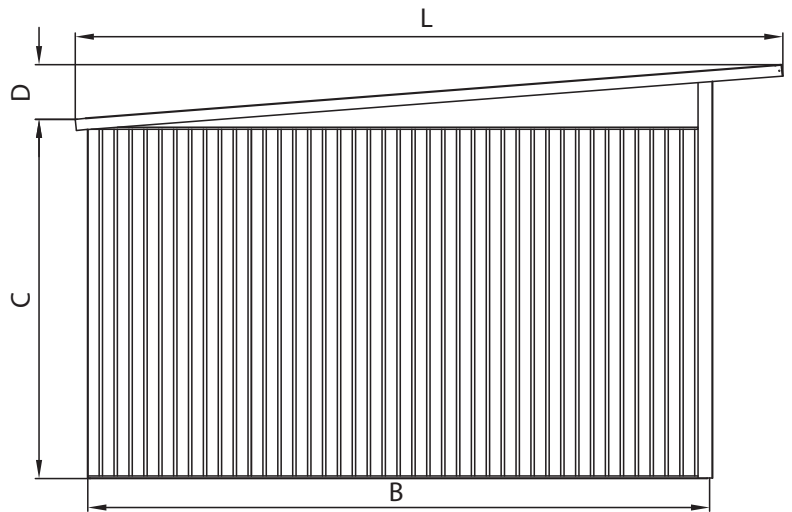
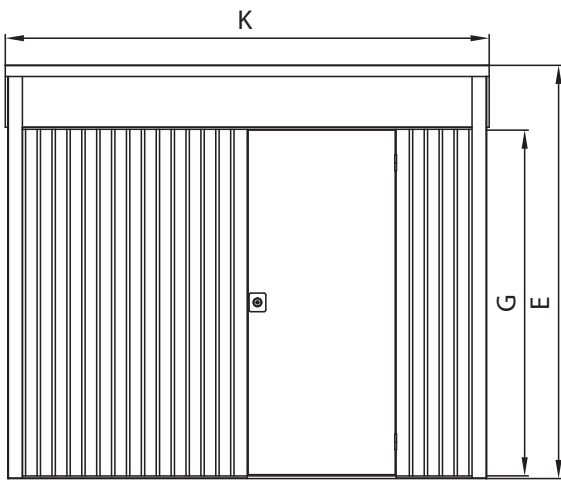


Abmessungen Gerätehaus „AvantGarde“ XXL in cm

dimensions garden shed "AvantGarde" XXL in cm

dimensions des abri de jardin « AvantGarde » XXL en cm

afmetingen berging "AvantGarde" XXL in cm



Maßbezeichnungen Description Dimensions référencées sur les dessins Maten (zie tekening)		Größe XXL size XXL taille XXL grootte XXL
Gerätehausbreite (ohne Dachvorsprung) Tool Shed width (excl. Roof overhang) Largeur de l'abri de jardin (sans débord de toit) Breedte berging (zonder luifel)	A	254
Gerätehauslänge (ohne Dachvorsprung) Tool Shed length (excl. Roof overhang) Longueur de l'abri de jardin (sans débord de toit) Lengte berging (zonder luifel)	B	334
Gerätehaushöhe bis Regenrinne Tool Shed height top edge of gutter Hauteur de l'abri de jardin jusqu'à la gouttière Hoogte berging tot de goot	C	193
Höhe Regenrinne bis Dachoberkante Height from top edge of gutter to roof ridge Hauteur de la gouttière jusqu'à la partie sup. du toit Hoogte dakgoot tot bovenkant van het dak	D	29
Gerätehausgesamthöhe • Tool Shed complete height Hauteur totale de l'abri de jardin • Totale hoogte berging	E	222
Durchgangslichte – Breite Door opening – width Ouverture de passage de la porte - largeur Deuropening - breedte	F	76
Durchgangslichte – Breite (optional 2.Türflügel) Door opening – width (optional 2nd door wing) Ouverture de passage de la porte - largeur (option 2 battants) Deuropening - breedte (met optionele tweede deurvleugel)		(156)
Durchgangslichte – Höhe Door opening – height Ouverture de passage de la porte - hauteur Deuropening - hoogte	G	182
Seitenbreite rechts • Width of front facade - righthand side Largeur du côté droit • Zijbreedte rechts	H	49/129
Seitenbreite links • Width of front facade - lefthand side Largeur du côté gauche • Zijbreedte links	J	129/49
Dachbreite • Roof width • Largeur du toit • Dakbreedte	K	260
Dachlänge • Roof length • Longueur du toit • Daklengte	L	380
Türplatzbedarf beim Öffnen Clearance required for opening doors Encombrement d'ouverture de la porte Benodigde ruimte bij het openen van de deur	M	80

Einreichplan

für die Aufstellung eines
Biohort-Gerätehauses
Modell „AvantGarde“

Approval plan
for the erection of
Biohort garden shed
model "AvantGarde"

Demande
d'autorisation
pour la mise en place
d'un abri de jardin
Biohort Modèle «
AvantGarde »

Plan van
goedkeuring
voor het bouwen van
de Biohort-berging
model "AvantGarde"

Adresse Aufstellort / Address at site of erection / Adresse du terrain / Plaatsingsadres

Grundbuch-Einlagezahl
Land register-Site No. / Cadastre
Kadaster sectienummer

Grundstücks-Nr.
Property No. / Parcelle n°
Perceelnummer

Katastralgemeinde
Council/Borough responsible
Section/Commune / Kadastrale gemeente

Bauwerber

Building applicant

Demandeur / Aanvrager

Vorname / Christian name / Prénom / Voornaam Familienname / Surname / Nom / Achternaam

Anschrift / Address / Adresse / Adres

Unterschrift des Bauwerbers / Signature of applicant / Signature du demandeur / Handtekening aanvrager

Grundstückseigentümer

Property owner

Propriétaire du terrain

Grondeigenaar

Vorname / Christian name / Prénom / Voornaam Familienname / Surname / Nom / Achternaam

Anschrift / Address / Adresse / Adres

Unterschrift des Grundstückseigentümers / Signature of property owner
Signature du propriétaire / Handtekening grondeigenaar

Bodenfläche des Biohort-Gerätehauses:

Floorspace of biohort garden shed:

Surface au sol de l'abri de jardin Biohort :

Oppervlakte van de Biohort-berging:

Größe XXL / Size XXL / Taille XXL / Grootte XXL = 8,5 m²

Gesamte bebaute Fläche

Total built-up area / Surface totale bâtie / Totale bebouwde oppervlakte

Gartenfläche

Garden area / Surface du jardin / Tuin oppervlakte

Altbau bewilligt

Erection authorised by

Permis de construire du bâtiment existant sur le terrain N°

Bestaande bebouwing goedgekeurd

vom

Date / En date du / Datum

Verein

Association / Société / Vereniging

Lageplan 1 : 500

Siteplan 1 : 500

Plan de masse 1 : 500

Plan 1 : 500