

TEICH

POND ● VIJVER ● BASSIN ●

By



Outsideliving
INDUSTRIES



Naturerlebnis und Entspannung am eigenen Gartenteich

Die Marke Ubbink hat alle Lösungen, die Ihre Kreativität von uns fordert.

Die Produkte sind innovativ, funktional und robust. Fertigteiche, Teichfolien, Springbrunnen- oder Filterpumpen, Teichbeleuchtung, Filtersysteme sowie Zubehör für den Gartenteich - alles das finden Sie in diesem Katalog.

Mit jahrzehntelanger Erfahrung kann Ubbink eine führende Position auf dem Europäischen Markt einnehmen und in jährlich neuen Katalogen seine Produkte präsentieren.

**UBBINK® schafft KOMPETENZ
in Sachen WATER LIFESTYLE.**



(D) / (A) Ubbink Garten GmbH

Eduard-Suling-Straße 17
D – 28217 Bremen

Tel.: 0049 – (0)421 – 38693-920
Fax: 0049 - (0)421 - 38693-919
E-Mail: info@outsideliving.com

(NL) Outside Living Industries Nederland B.V.

Postbus 15
NL – 1800 AA Alkmaar

Berenkoog 87
NL - 1822 BN Alkmaar

Tel. verkoop: 0031 – (0)72-5 671 661
Tel.: 0031 – (0)72-5 671 671
Fax: 0031 – (0)72 5 671 673
E-Mail: verkoop@outsideliving.com

(Export) Outside Living Industries Nederland B.V.

Postbus 15
NL – 1800 AA Alkmaar

Berenkoog 87
NL - 1822 BN Alkmaar

Tel. Sales: 0031 – (0)72-5 671 661
Tel.: 0031 – (0)72-5 671 671
Fax: 0031 – (0)72 5 671 673
E-Mail: sales@outsideliving.com

(F) Outside Living Industries France SARL

17, Rue de la Baignerie
F - 59000 Lille

Tel. adv.: 0033 – (0)3-20 17 93 93
Fax dv.: 0033 – (0)3-20 17 93 94
E-Mail: adv@outsideliving.com

(B) / (L) Outside Living Industries BeLux BVNR

Wondelgemkaai 10
B – 9000 Gent

Tel.: +32-(0)9-254 45 45
Fax.: +32-(0)9- 254 45 40
E-Mail: uvf@outsideliving.com

Inhaltsverzeichnis:

Acqua Arte	4 - 17	Filtersysteme	
SoArte	18 - 26	Teichfilter-Info	91 - 92
Teichdekoration		BioPure Unterwasserfilter	93 - 94
Wasserspeier, Tierfiguren,		FiltraPure Uferfilter	95 - 96
Kunststoffseerosen	27 - 34	BioPressure Druckfiltersysteme	97 - 99
Beleuchtung und Special Effects		FiltraClear Mehrkammerfilter	100 - 102
LedJet Vulcano	36	Filtramax Mehrkammerfilter	
MiniBright/MultiBright/AquaLight		Modularsystem	103 - 106
Unterwasserbeleuchtung	36 - 37	UV-C	
MultiBright Float, treibende		AlgClear UV-C Teichklärgeräte	107 - 109
Teichbeleuchtung	38	PowerClear Springbrunnenpumpe	
MystMaker Vernebler	38	mit UV-C.....	110 - 112
Wasserspiele und Wasserfälle		Pumpen- und Technikzubehör	
Jumpmax Floating, treibendes		Anschlüsse, Schlauchtüllen,	
LED Wasserspiel	40	Klemmen	113 - 114
Jumpmax StoneDecor,		Schläuche	115
LED Wasserspiel	41	Düsenaufsätze LedJet / JetSet	116
Cobra Wasserfall mit und ohne		Teich- und Filtermedien	117
LED Beleuchtung	42 - 43	Teichreinigung	
Niagara Wasserfall mit und ohne		VacuProCleaner Maxi,	
LED Beleuchtung	45 - 46	multifunktionaler Sauger	118 - 120
Colorado und Missouri Wasserfälle,		VacuProCleaner Compact,	
vorgefertigte	47 - 49	multifunktionaler Sauger	121 - 122
Standard Wasserfälle, schwarz	49	Teichpflegegeräte	123
Teichbau		Teichkescher	124
Springbrunnenbecken, Abdeckplatten,		Teichpflege	
Abdeckroste	51 - 54	Wasserpflanzenkörbe, -tücher, -tüten	125
Fertigteiche, Info und Einbau	55 - 56	Teichpflegemittel und Fischfutter	126
PE-Fertigteiche	56 - 58	Laubschutznetze, Thermometer,	
HDPE und GFK Fertigteiche	58	Reiherschreck	127
QUADRA Kombi- und Deko Teiche	59 - 60	AIR Belüftungspumpen,	
Teichfolie, Info und Einbau	61 - 63	Indoor und Outdoor	128 - 130
Teichfolien und Teichvlies	63 - 66	Eisfreihalter Basic und Eisfreihalter SoArte	31
Rand- und Ufergestaltung	67	Displays Teichpflege	132
Kleber und Reparatursets	68	Gartenpumpen und Tauchpumpen	
Displays Teichbau	69	PowerJet Gartenpumpen	134
Teichpumpen		PowerJet Tauchpumpen	135
Greenmax Springbrunnenpumpen	70 - 73		
Elimax Springbrunnenpumpen	74 - 77		
Xtra Springbrunnenpumpen	78 - 80		
EilIndoor Pumpen	81 - 82		
Cascademax Wasserfallpumpen	83 - 85		
Powermax Filter –			
und Bachlaufpumpen	86 - 88		
Xtra Filter – und Bachlaufpumpen	89 - 90		

Technische Änderungen bzw. Austausch gegen Modelle mit verbesserten Produkteigenschaften vorbehalten!

(D) 1454205



AcquaArte

Das ist AcquaArte

Wasser im Garten bedeutet nicht immer gleich Teich. Leise sprudelnde Wasserspiele in verschiedensten Formen und Materialien werden immer beliebter. Alle Produkte des AcquaArte Programmes sind inklusive Becken, Abdeckplatte, Pumpe, Deko-Element sowie sämtlichem Anschlussmaterial. Gleich, welches der Komplett-Sets Sie wählen, es ist eine Bereicherung für jeden Garten. Der italienische Architekt Francesco Louisa hat sich durch fließendes Wasser in der freien Natur inspirieren lassen und diese einzigartige Serie entworfen.

Die Technik

Die Zubehörteile aller AcquaArte Sets sind so aufeinander abgestimmt, dass eine optimale Funktion gewährleistet ist. Die Pumpen und bei vielen Sets auch die Halogen- oder LED-Beleuchtung sind Qualitätsprodukte und sämtlich VDE-geprüft. Eine ausführliche Aufbauanleitung macht die Installation leicht.

Ubbink® macht den Unterschied!

Die große Auswahl, die Vielfalt und das jährlich wechselnde Programm mit vielen Neuheiten zeichnen die AcquaArte Produkte aus. Wir greifen die Gartentrends auf und bieten die verschiedensten Materialien von Granit über Marmor bis hin zu Terrazzo in allen Stilrichtungen. Der patentierte 3-Wege-Hahn ist hilfreich bei 3er-Deko-Elementen, hier kann die Wassermenge individuell für jedes einzelne der Elemente eingestellt werden. Selbsterklärende Aufkleber auf jedem Set erläutern den Inhalt!



Wasserspiele für den Garten



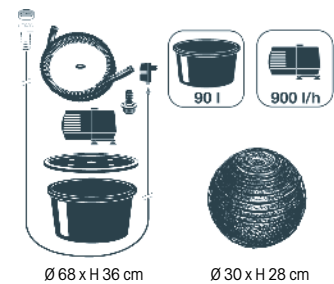
SORIA

Wasserspiel "Gerriffelte Schieferkugel" mit LED Beleuchtung. Komplettes Set mit Pumpe, Becken, Abdeckplatte, Anschlussmaterial und AcquaArte Clean Reinigungsmittel, 50 ml. Material: Schiefer

Art.-Nr.: 1308285



8 711465 082853



Ø 68 x H 36 cm

Ø 30 x H 28 cm



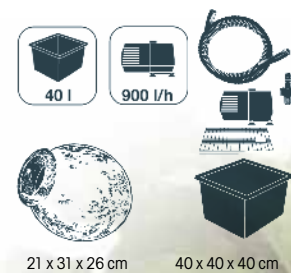
ORANGE

Wasserspiel mit Amphore im Antik-Look. Komplettes Set inklusive Pumpe, Becken und Metallrost sowie AcquaArte Clean Reinigungsmittel, 50 ml. Material: Terracotta

Art.-Nr.: 1308280



8 711465 082808

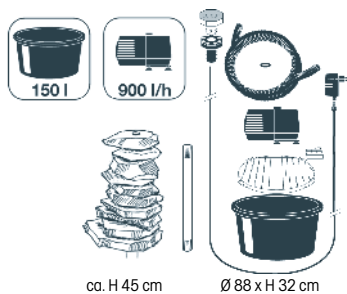


40 l

900 l/h

21 x 31 x 26 cm

40 x 40 x 40 cm



ca. H 45 cm

Ø 88 x H 32 cm

CHEOPS

Interessantes Wasserspiel, aus einer Schieferstein Pyramide mit LED Beleuchtung. Komplettes Set inklusive Pumpe, Becken und Metallrost sowie AcquaArte Clean Reinigungsmittel, 50 ml. Nicht fertig montiert! Material: Schiefer

Art.-Nr.: 1308274



8 711465 082747

TIPP !

Zur LED Beleuchtung gehören immer je eine gelbe, rote und blaue Farbkappe mit dazu. Eine transparente Kappe dient zum Schutz beim Transport und vor Verschmutzung. Mit einem Handgriff zu wechseln !

AcquaArte



OLBIA "Black & White"

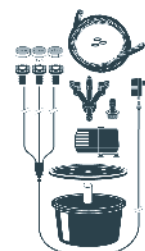
2-teiliges Terrazzo Wasserspiel-Element, weiß/anthrazitfarben und mit LED Beleuchtung. Komplettes Set inklusive Pumpe, Becken und Abdeckplatte sowie AcquaArte Clean Reinigungsmittel, 50 ml. Material: Terrazzo



90 l



1600 l/h



Ø 33 cm - H 30 cm

Ø 68 cm - H 36 cm

Art.-Nr.: 1308287



8 711465 082877

OLBIA "Black"

2-teiliges Terrazzo Wasserspiel-Element, anthrazitfarben und mit LED Beleuchtung. Komplettes Set inklusive Pumpe, Becken und Abdeckplatte sowie AcquaArte Clean Reinigungsmittel, 50 ml. Material: Terrazzo

Art.-Nr.: 1308276



8 711465 082761



TIPP !

Jedes AcquaArte Set mit 3 Deko-Elementen ist mit unserem patentierten 3-Wege-Hahn ausgestattet, mit dem der Wasserfluss unabhängig von den anderen individuell geregelt werden kann.

VICENZA

Edles Deko-Element aus Terrazzo mit eingebautem Wasserfall mit LED Lichtleiste, 20 LEDs. Komplettes Set inklusive Pumpe, Becken und Metallrost sowie AcquaArte Clean Reinigungsmittel, 50 ml. Material: Terrazzo

Art.-Nr.: 1308261



8 711465 082617



90 l



3900 l/h



50 x 35 x 13 cm




30 x 79 x 48 cm



MEKONG

Container mit eingebautem Sockel für Vicenza. Abgestimmt auf die Höhe und Größe sowie den austretenden Wasserstrahl des Wasserspiels Vicenza.
Material: Polystone



79 x 45 x 25 cm

Art.-Nr.: 1387050



8 711465 870504



Ohne Deko-Element «Vicenza»



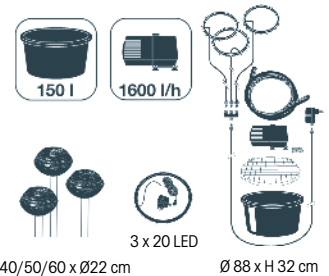
CASSINO

Modernes Springbrunnenset mit 3 LED-beleuchteten Terrazzo-Kugeln auf Edelstahl Säulen. Komplettes Set inklusive Pumpe, Becken und Metallrost sowie AcquaArte Clean Reinigungsmittel, 50 ml.
Material: Terrazzo

Art.-Nr.: 1308271



8 711465 082716



VERONA

Anthrazitfarbene Terrazzo-Kugel mit geriffelter Oberfläche. Inklusive LED Beleuchtung. Komplettes Set mit Pumpe, Becken, Abdeckplatte, Anschlussmaterial und AcquaArte Clean Reinigungsmittel, 50 ml.
Material: Terrazzo

Art.-Nr.: 1308266



8 711465 082662



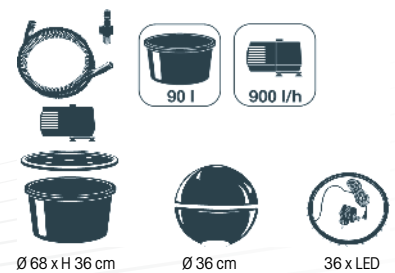
DUBAI

Wunderschöne anthrazitfarbene Terrazzo-Kugel mit umlaufendem LED-Ring. Komplettes Set inkl. Pumpe, Becken, Abdeckplatte, Anschlussmaterial und AcquaArte Clean Reinigungsmittel, 50 ml. Material: Terrazzo

Art.-Nr.: 1308262



8 711465 082624



AcquaArte



CANBERRA

Anthrazitfarbene Halbkugel aus Terrazzo als Wasserspiel mit umlaufendem LED Ring. Komplettes Set inklusive Pumpe, Becken, Abdeckplatte und Anschlussmaterial sowie AcquaArte Clean Reinigungsmittel, 50 ml. Material: Terrazzo

Art.-Nr.: 1308291




8 711465 082914



90 l



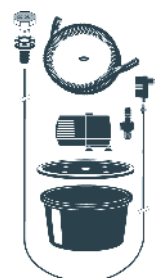
900 l/h



H 23 x Ø 37 cm



36 x LED




Ø 68 x H 36 cm



150 l



1600 l/h



37 x 83 x 65 cm

"Stones & Stripes": Handbemalte Steine in gefälliger schwarz-weiß Optik. Kreative Gartendekoration als Komplettsset mit LED Beleuchtung, Pumpe, Becken, Abdeckrost und sämtlichem Anschlussmaterial. Material: Beton

Art.-Nr.: 1308296



8 711465 082969

23 x 32 x 25 cm



15 x 20 x 17 cm

32 x 41 x 32 cm



FERRARA

3 anthrazitfarbene linsenförmige Terrazzo-Elemente mit LED Beleuchtung. Komplettes Set inklusive Pumpe, Becken, Abdeckplatte, Anschlussmaterial und AcquaArte Clean Reinigungsmittel, 50 ml. Material: Terrazzo

Art.-Nr.: 1308273



8 711465 082730




150 l



1600 l/h

Ø 50 cm
Ø 40 cm
Ø 30 cm



Ø 88 x H 32 cm



LONDON

Wasserspiel mit 3 anthrazitfarbenen Terrazzo-Kugeln und LED Beleuchtung. Komplettes Set inklusive Pumpe, Becken, Abdeckplatte, Anschlussmaterial und AcquaArte Clean Reinigungsmittel, 50 ml. Material: Terrazzo

Art.-Nr.: 1308265



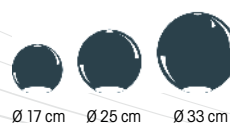
8 711465 082655



150 l



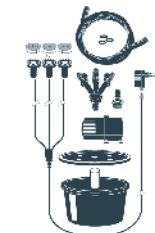
1600 l/h



Ø 17 cm

Ø 25 cm

Ø 33 cm



Ø 88 x H 32 cm



SOVANA

Attraktives Wasserspiel mit drei Kugeln im Antik-Look und mit LED Beleuchtung. Komplettsset mit Becken, Abdeckplatte, Pumpe, LED Beleuchtung und AcquaArteClean Reinigungsmittel, 50 ml.
Material: Terracotta

Art.-Nr.: 1308295



8 711465 082952



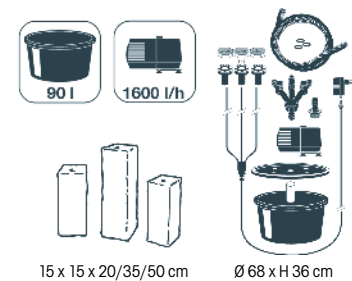
SIENA

Wasserspiel, bestehend aus 3 anthrazitfarbenen Granitsäulen und LED Beleuchtung. Komplettes Set inkl. Pumpe, Becken, Abdeckplatte, Anschlussmaterial und AcquaArte Clean Reinigungsmittel, 50 ml.
Material: Granit

Art.-Nr.: 1308241



8 711465 082419



NEW YORK

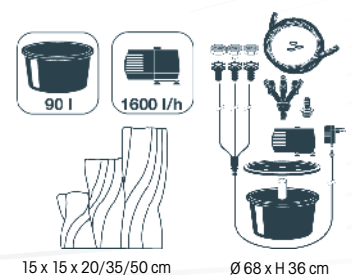
Wasserspiel mit 3 gedrehten Terrazzo-Säulen und mit LED Beleuchtung. Komplettes Set inkl. Pumpe, Becken, Abdeckplatte, Anschlussmaterial und AcquaArte Clean Reinigungsmittel, 50 ml.

Material: Terrazzo

Art.-Nr.: 1308264



8 711465 082648



Wasserspiele für die Terrasse


SONORA

Modernes Terrazzo Bassin in edlem Anthrazit. Komplettes Set mit LED Beleuchtung. Inklusive Pumpe, Anschlussmaterial und AcquaArte Clean Reinigungsmittel, 50 ml. Optimal für z. B. Wintergärten, Büros etc.
Material: Polystone / Terrazzo

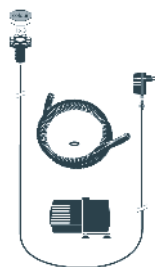
Art.-Nr.: 1387033



8 711465 870337



33 x 50 x 50 cm



SAINT-TROPEZ

Terrazzo Wasserspiel mit eckigem anthrazitfarbenem Standfuß und cremefarbener Schale. Mit eigenem Wasserreservoir und LED Beleuchtung. Komplettes, sofort einsatzbereites Set inklusive Pumpe und AcquaArte Clean Reinigungsmittel, 50 ml.
Material: Schale Terrazzo; Sockel Polystone

Art.-Nr.: 1387018



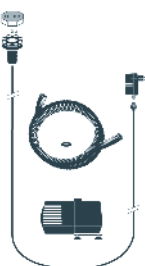
8 711465 870184



12,5 x 40 x 40 cm



50 x 30 x 30 cm



PESARO

Edles Wasserspiel mit LED Beleuchtung, bestehend aus einer weißen Schale und einem anthrazitfarbenen Sockel. Hervorragend geeignet für die Terrasse und den Indoorbereich. Inklusive Pumpe, LED Beleuchtung und AcquaArte Clean Reinigungsmittel, 50 ml. Das Wasserreservoir befindet sich im Sockel.
Material: Schale Terrazzo; Sockel Polystone

Art.-Nr.: 1387042



8 711465 870429

Ø 40 cm



50 x 25 x 25 cm





SÃO PAULO

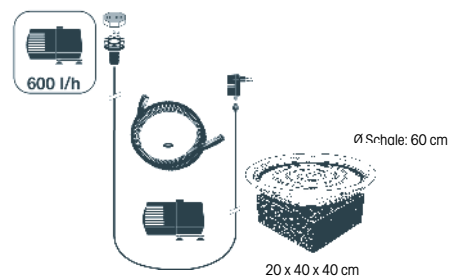
Modernes Set bestehend aus einer flachen weißen Schale auf schwarzen Sockel. Mit eigenem Wasserreservoir und LED Beleuchtung. Besonders geeignet für den Indoor Bereich und auch für die Terrasse. Inkl. AcquaArte Clean Reinigungsmittel, 50 ml.

Material Schale: Terrazzo
Material Sockel: Polystone

Art.-Nr.: 1387051



8 711465 870511



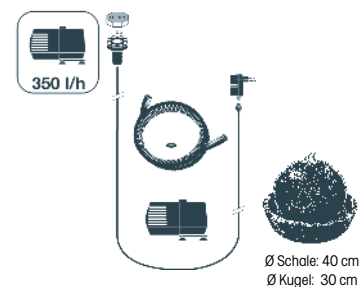
SALAMANCA

Schlichtes aber wirkungsvolles Set aus schwarzem Terrazzo – bestehend aus Schale und Kugel mit LED Beleuchtung. Komplett mit Pumpe und sofort einsatzbereit. Inkl. AcquaArte Clean Reinigungsmittel, 50 ml. Material: Terrazzo

Art.-Nr.: 1387048



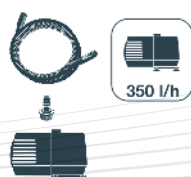
8 711465 870481



TOKYO

3 stufiges asiatisch anmutendes Wasserfallelement mit 2 x Halogenbeleuchtung. Mit passender Pumpe und Anschlussmaterial, ideal für den Wintergarten oder die Terrasse. Material: Polyresin
Abmessung: 42 x 36 x 58 cm

Art.-Nr.: 1387025



8 711465 870252



AcquaArte



MERIDA

Grau schwarzer Kubus als Wasserspiel, komplett mit Pumpe und eigenem Wasserreservoir.

Art.-Nr.: 1387040



40 x 40 x 36,5 cm

EVORA

Grau schwarzer Kubus als Wasserspiel, komplett mit Pumpe und eigenem Wasserreservoir.

Art.-Nr.: 1387041



40 x 40 x 35,5 cm



EDINBURGH

Wasserspiel Holzfässer Mit 3 x Innenbecken aus Kunststoff

Abm. : 32/46/59 cm

Höhe 72 cm

Ohne Beleuchtung

Art.-Nr.: 1387021



8 711465 870214



NEWCASTLE

Holzfass mit Schwengelpumpe Mit 1 x Innenbecken aus Kunststoff

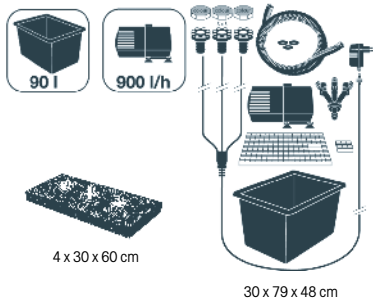
Abm. : Ø 60 cm, Höhe 75 cm

Ohne Beleuchtung

Art.-Nr.: 1387020



8 711465 870207



SANTA CRUZ

Terrassenplatte aus Terrazzo aus Wasserspiel mit LED Beleuchtung. Komplettsset mit Pumpe, Becken und Abdeckrost sowie sämtlichem Anschlussmaterial. Inkl. AcquaArte Clean Reinigungsmittel, 50 ml.

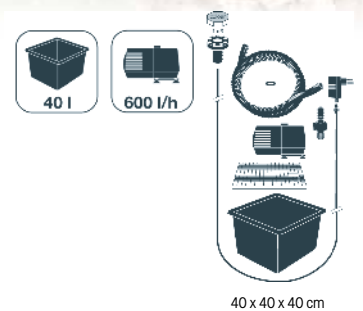
Art.-Nr.: 1387039



BANARI

Terrasseneinbauset mit vier anthrazitfarbenen Verbundsteinen aus rauhem Granit und 1 x LED Beleuchtung. Komplettsset mit Steinen, Beleuchtung, Pumpe, Becken und Abdeckrost. Inkl. AcquaArte Clean Reinigungsmittel, 50 ml. Abm.: Fläche ca. 30 x 30 cm. Material: Granit

Art.-Nr.: 1387009



SILIGIO

Terrasseneinbauset mit je 5 anthrazitfarbenen und grauen Verbundsteinen aus geschliffenem Granit und 1 x LED Beleuchtung. Komplettsset mit Steinen, Beleuchtung, Pumpe, Becken und Abdeckrost. Inkl. AcquaArte Clean Reinigungsmittel, 50 ml. Abm.: Fläche ca. 26 x 26 cm. Material: Granit, geschliffen

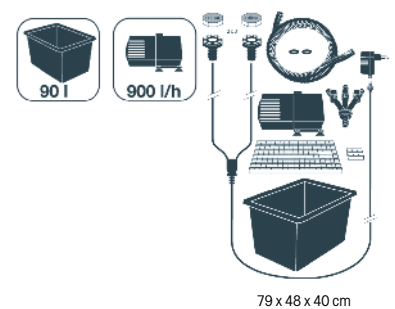
Art.-Nr.: 1387010



BARESSA

Terrasseneinbauset mit zwei großen anthrazitfarbenen Steinen aus rauhem Granit und 2 x LED Beleuchtung. Komplettsset mit Steinen, Beleuchtung, Pumpe, Becken und Abdeckrost. Inkl. AcquaArte Clean Reinigungsmittel, 50 ml. Abm.: Fläche ca. (2x) 20 x 20 cm. Material: Granit

Art.-Nr.: 1387013



SAGAMA

Terrasseneinbauset mit einem großen anthrazitfarbenen Stein aus rauhem Granit und 3 x LED Beleuchtung. Komplettsset mit Stein, Beleuchtung, Pumpe, Becken und Abdeckrost. Inkl. AcquaArte Clean Reinigungsmittel, 50 ml. Abm.: Fläche ca. 40 x 20 cm. Material: Granit

Art.-Nr.: 1387012



Wasserspiele für den Teich

AMPHORA 1

Ein Filterkrug aus glasiertem Terracotta als Komplettsset mit Pumpe und Filterfunktion, geeignet für Teiche bis zu 3000 Litern (ohne Fischbesatz) und 1500 Litern mit Fischbesatz.

Die Teichpumpe hat eine Umwälzleistung von 900 l/h, der Anschlusschlauch (2m/19mm) sowie 2 Filtermatten und 20 Stück Biokerne für die Filterung sind ebenfalls im Lieferumfang enthalten. Der abnehmbare Deckel macht die Kontrolle und Reinigung des Filters leicht.

Art.-Nr.: 1355800

BAMBOO

Bambuswasserschaukel
Höhe : 66 cm
Ohne Pumpe
Ohne Beleuchtung

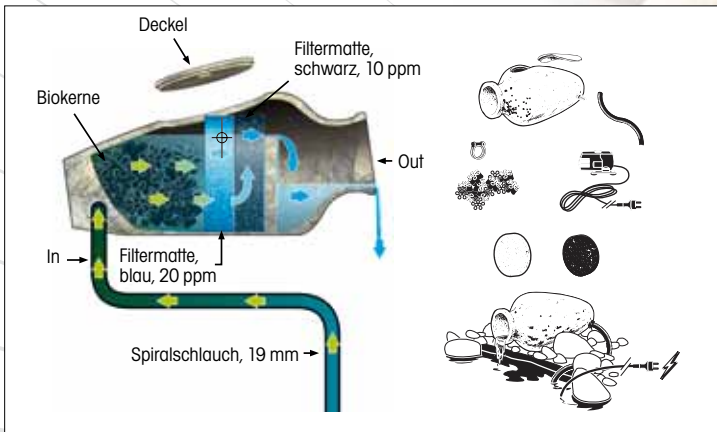
Art.-Nr.: 1221602



8 711465 216029



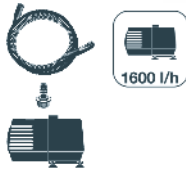
8 711465 558006



NOVA SCOTIA

3 Wasserfall-Schalen aus Terrazzo, komplett mit passender Pumpe und Anschlussmaterial.
Material: Light weight Terrazzo
Abmessung der Schalen: ø 35, ø 45, ø 55 cm

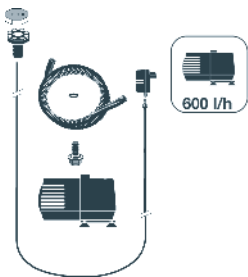
Art.-Nr.: 1312100



OSLO

Wasserspiel "Meerjungfrau" in Bronzeoptik und LED Beleuchtung. Verschönert jedes Teichufer. Komplett mit Pumpe und Anschlussmaterial.
Ohne Becken.
Material: Polyresin
Abmessung: 78 x 34 x 46 cm

Art.-Nr.: 1386064



RHODOS - TEICHSET

Teich Start 1000
Pumpe: 900 l/h
Filter: 4000
Substrat 2 Beutel à 21 l
Wasserpflanzenkörbe

Art.-Nr.: 1308131



Zubehör

DECO WALL "WICKER 1"

Moderne mattschwarze, dekorative Umrandung aus Kunststoffgeflecht für AcquaArte Wasserbecken mit einem Durchmesser von bis zu 68 cm (Victoria 60). Die Umrandung ist innen metallverstärkt.

Abm.: Ø 72,5 cm; Höhe 38,5 cm

Material: Drahtgeflecht mit Polyrattan Geflecht
Ohne Dekoelemente und ohne Becken.

Art.-Nr.: 1322033



8 711465 220330



DECO WALL "WICKER 2"

Moderne mattschwarze, dekorative Umrandung aus Kunststoffgeflecht für AcquaArte Wasserbecken mit einem Durchmesser von bis zu 88 cm (Victoria 90). Die Umrandung ist innen metallverstärkt.

Abm.: Ø 90 cm; Höhe 37,5 cm

Material: Drahtgeflecht mit Polyrattan Geflecht
Ohne Dekoelemente und ohne Becken.

Art.-Nr.: 1322034



8 711465 220347

DECO WALL "WICKER 3"

Moderne weiße Umrandung aus Kunststoffgeflecht für AcquaArte Wasserbecken mit einem Durchmesser von bis zu 68 cm (Becken Victoria 60). Die Umrandung ist innen metallverstärkt.

Material: Drahtgeflecht mit Polyrattangeflecht

Abm.: Ø 72,5 cm ; H 38,5 cm

Ohne Dekoelemente und ohne Becken

Art.-Nr.: 1322038



8 711465 220385



DECO WALL "WICKER 4"

Moderne mattschwarze Umrandung aus Kunststoffgeflecht für rechteckige AcquaArte Wasserbecken (Victoria Quadro 4 / 40 l). Die Umrandung ist innen metallverstärkt.

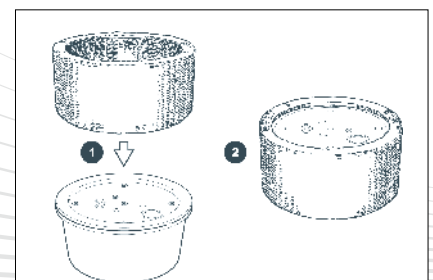
Material: Drahtgeflecht mit Polyrattangeflecht. Ohne Dekoelemente und ohne Becken

Abm.: 35 x 51 x 45 cm

Art.-Nr.: 1322035



8 711465 220354





DECO WALL "WICKER 5"

Moderne matschwarze Umrandung aus Kunststoffgeflecht für rechteckige AcquaArte Wasserbecken (Victoria Quadro 2 / 90 l). Die Umrandung ist innen metallverstärkt.
Material: Drahtgeflecht mit Polyrottangeflecht.
Abm.: 33 x 84,5 x 53 cm. Ohne Dekoelemente und ohne Becken

Art.-Nr.: 1322036



8 711465 220361



DECO WALL "WICKER 6"

Moderne matschwarze Umrandung aus Kunststoffgeflecht für rechteckige AcquaArte Wasserbecken (Victoria Quadro 3 / 150 l). Die Umrandung ist innen metallverstärkt.
Material: Drahtgeflecht mit Polyrottangeflecht.
Abm.: 39,5 x 86 x 68 cm. Ohne Dekoelemente und ohne Becken

Art.-Nr.: 1322037



8 711465 220378



Ersatzlampen, Halogen 5

5 Watt 3er Set mit 3 Halogenbirnen und 3 Glaskappen für MiniBright 3 x 5 Watt

Art.-Nr.: 1358157



8 711465 581578



AcquaArte Clean 250 ml

Lässt die Deko Elemente nicht anlaufen und hält das Wasser klar.

Art.-Nr.: 1373013



8 711465 730136

Display AcquaArte Clean

Reinigungsmittel für Wasserspiele AcquaArte Clean, 250 ml im Thekendisplay.

- Inhalt: 12 x AcquaArte Clean, 250 ml
- Mit Topschild
- Maße (H x B x T): 30 x 19 x 21 cm

Display komplett

Art.-Nr.: 1373015



8 711465 730150



Das ist SoArte

SoArte® - Spaß für ihren Teich

Diese einzigartige Serie von Dekorationsfiguren bringt Ihren Teich zum Strahlen.

Besondere Designs, die von Cesare Brazia für Ubbink® geschaffen wurden. Eine große Palette verschiedenster lustiger Figuren, schwimmend und/oder als Wasserspeier oder auch als einfache Dekofigur bringen noch mehr Spaß an Ihren Gartenteich.

Die Technik

Figuren mit Speierfunktion haben alle einen 9-13 mm Anschluss und können mit Teichpumpen bis max 1000 l/h Umwälzleistung betrieben werden (Pumpe nicht im Lieferumfang enthalten). Diese Kunstharzfiguren sind unsinkbar und farbfest.

Ubbink® macht den Unterschied

Die große Auswahl, die Vielfalt und das jährlich wechselnde Programm mit vielen Neuheiten zeichnen das SoArte® Programm aus. Wir greifen Trends auf und setzen diese um.



Am Teich und am Pool



DEKO FIGUR „JOHN“

(H x B x T): 26 x 9,5 x 24 cm

Art.-Nr.: 1386260



8 711465 862608



DEKO FIGUR „MAT“

(H x B x T): 34 x 28 x 10,5 cm

Art.-Nr.: 1386261



8 711465 862615



**DEKO FIGUR „PETE“
LARGE**

(H x B x T): 70 x 25 x 14,5 cm

Art.-Nr.: 1386265



8 711465 862653

**DEKO FIGUR
„PETE“ SMALL**

(H x B x T):
38 x 14 x 10 cm

Art.-Nr.: 1386266



8 711465 862660



**DEKO FIGUR
„BOB“**

(H x B x T):
30 x 14,5 x 21,5 cm

Art.-Nr.: 1386262



8 711465 862622



DEKO FIGUR „DAN“

(H x B x T): 28 x 12 x 20 cm

Art.-Nr.: 1386263



8 711465 862639



DEKO FIGUR „TOM“

(H x B x T): 32 x 14 x 13 cm

Art.-Nr.: 1386264



8 711465 862646

**DEKO FIGUR
„JIM“ LARGE**

(H x B x T):
74,5 x 24,5 x 23 cm

Art.-Nr.: 1386267



8 711465 862677

**DEKO FIGUR
„JIM“ SMALL**

(H x B x T): 41,5 x 11,5 x 10 cm

Art.-Nr.: 1386268



8 711465 862684



Im und um den Teich

MÄDCHEN, SITZEND WASSERSPEIER

Abm. (H x B x T): 30 x 19 x 26 cm

Art.-Nr.: 1386221



1000 L/H



9 - 13 mm



8 711465 862219



JUNGE, SITZEND WASSERSPEIER

Abm. (H x B x T): 35 x 28 x 20,5 cm

Art.-Nr.: 1386220



8 711465 862202



1000 L/H



9 - 13 mm



MÄDCHEN, LIEGEND WASSERSPEIER

Abm. (H x B x T): 18 x 35 x 21 cm

Art.-Nr.: 1386222



8 711465 862226



1000 L/H



9 - 13 mm

TIPP ! SO ARTE

Set, bestehend aus Pumpe (600 l/h) und Schlauch (3 m) für SoArte Wasserspeier.

Art.-Nr.: 1386290



8 711465 862905





KIND, SCHWIMMEND 1

Abm. (H x B x T): 15 x 29 x 17,5 cm

Art.-Nr.: 1386209



8 711465 862097



KIND, SCHREIEND

Abm. (H x B x T): 15 x 15,5 x 16 cm

Art.-Nr.: 1386213



8 711465 862134



KIND, SCHWIMMEND 2

Abm. (H x B x T): 14 x 29,5 x 16,5 cm

Art.-Nr.: 1386210



8 711465 862103

KIND, LIEGEND AUF FUSSBALL

Abm. (H x B x T): 16 x 21 x 24 cm

Art.-Nr.: 1386208



8 711465 862080



KIND, SCHWIMMEND 3

Abm. (H x B x T): 15 x 30 x 17 cm

Art.-Nr.: 1386211



8 711465 862110



KIND, SCHWIMMEND 4

Abm. (H x B x T): 15 x 22 x 27,5 cm

Art.-Nr.: 1362212



8 711465 862127





KIND, LIEGEND AUF FLOß

Abm. (H x B x T): 26 x 25 x 17,5 cm, inkl. Flagge

Art.-Nr.: 1386204



8 711465 862042



KIND SITZEND AUF FLOß

Abm. (H x B x T): 15 x 11 x 18 cm, inkl. Flagge

Art.-Nr.: 1386203



8 711465 862035



KIND, SITZEND AUF SEEROSENBLATT

Abm. (H x B x T): 22 x 25 x 25 cm

Art.-Nr.: 1386200



8 711465 862004



KIND, SCHLAFEND AUF HOLZ

Abm. (H x B x T): 16 x 47 x 23 cm

Art.-Nr.: 1386205



8 711465 862059



KIND, LIEGEND AUF SEEROSENBLATT

Abm. (H x B x T): 14 x 25,5 x 23,5 cm

Art.-Nr.: 1386201



8 711465 862011



KIND, LIEGEND AUF HOLZ 1

Abm. (H x B x T): 13 x 32 x 20 cm

Art.-Nr.: 1386206



8 711465 862066



KIND MIT SCHIRM AUF SEEROSENBLATT

Abm. (H x B x T): 23 x 25 x 23 cm

Art.-Nr.: 1386202



8 711465 862028



KIND, LIEGEND AUF HOLZ 2

Abm. (H x B x T): 12 x 31 x 16 cm

Art.-Nr.: 1386207



8 711465 862073



**GNOM
LIEGEND 1**

Abm. (H x B x T):
22 x 39 x 23 cm

Art.-Nr.: 1386215



8 711465 862158



1000 L/H



9 - 13 mm



GNOM, SITZEND - WASSERSPEIER

Abm. (H x B x T): 49 x 27 x 27 cm

Art.-Nr.: 1386217



8 711465 862172



1000 L/H



9 - 13 mm



**GNOM,
LIEGEND 2
WASSERSPEIER**

Abm. (H x B x T):
20 x 48 x 21 cm

Art.-Nr.: 1386216



8 711465 862165



1000 L/H



9 - 13 mm



**GNOM
SCHREIEND
WASSERSPEIER**

Abm. (H x B x T):
23,5 x 21,5 x 23,5 cm

Art.-Nr.: 1386214



8 711465 862141



1000 L/H



9 - 13 mm



GNOM MIT FLÖTE WASSERSPEIER

Abm. (H x B x T): 45,5 x 25 x 25 cm

Art.-Nr.: 1386218



8 711465 862189



1000 L/H



9 - 13 mm



**GNOM MIT
VOGELTRÄNKE**

Abm. (H x B x T):
26 x 30 x 13,5 cm

Art.-Nr.: 1386219



8 711465 862196




NILPFERD 1 WASSERSPEIER

Abm. (H x B x T): 8 x 27 x 15 cm

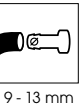
Art.-Nr.: 1386225



8 711465 862257



1000 L/H



9 - 13 mm




KROKODIL 1 - WASSERSPEIER

Abm. (H x B x T): 10 x 26 x 16 cm

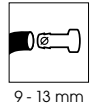
Art.-Nr.: 1386228



8 711465 862288



1000 L/H



9 - 13 mm



NILPFERD 2 WASSERSPEIER

Abm. (H x B x T):
9 x 35 x 19 cm

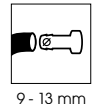
Art.-Nr.: 1386226



8 711465 862264



1000 L/H



9 - 13 mm



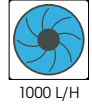
NILPFERD MIT OFFENEM MAUL

Abm. (H x B x T):
24 x 42 x 21 cm

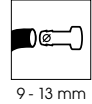
Art.-Nr.: 1386241



8 711465 862417



1000 L/H



9 - 13 mm



KROKODIL 2 - WASSERSPEIER

Abm. (H x B x T): 11 x 36 x 21 cm

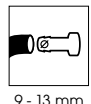
Art.-Nr.: 1386229



8 711465 862295



1000 L/H



9 - 13 mm



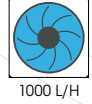
NILPFERD, MUTTER & KIND WASSERSPEIER

Abm. (H x B x T):
6,5 x 34 x 15 cm

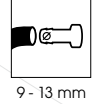
Art.-Nr.: 1386227



8 711465 862271



1000 L/H



9 - 13 mm




KROKODIL 3 - WASSERSPEIER

Abm. (H x B x T): 19 x 20 x 36,5 cm

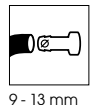
Art.-Nr.: 1386230



8 711465 862301



1000 L/H



9 - 13 mm



NASHORN WASSERSPEIER

Abm. (H x B x T):
10 x 25 x 14,5 cm

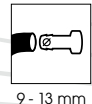
Art.-Nr.: 1386224



8 711465 862240



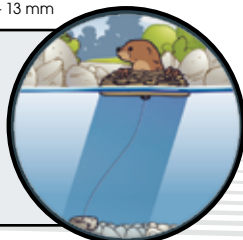
1000 L/H



9 - 13 mm

TIPP !

Die schwimmenden Teichfiguren haben an der Unterseite eine Lasche, an der ein Faden befestigt werden kann. So kann z.B. mit einem Stein am anderen Ende des Fadens ein Wegtreiben der SoArte Figur verhindert werden.





OTTER MIT FISCH

Abm. (H x B x T): 13 x 30 x 28 cm

Art.-Nr.: 1386231



8 711465 862318



MÖWE, SCHWIMMEND 1

Abm. (H x B x T): 10 x 23 x 10 cm

Art.-Nr.: 1386236



8 711465 862363



OTTER , LIEGEND AUF AST 1

Abm. (H x B x T): 12 x 32,5 x 32,5 cm

Art.-Nr.: 1386232



8 711465 862325



MÖWE, SCHWIMMEND 2

Abm. (H x B x T): 9 x 23 x 12 cm

Art.-Nr.: 1386237



8 711465 862370



OTTER, LIEGEND AUF AST 2

Abm. (H x B x T): 24 x 43,5 x 25 cm

Art.-Nr.: 1386233



8 711465 862332



MÖWE, SCHWIMMEND AUF AST

Abm. (H x B x T): 23 x 31 x 26,5 cm

Art.-Nr.: 1386238



8 711465 862387



ENTE, LIEGEND AUF BLATT 1

Abm. (H x B x T): 11 x 23 x 15 cm

Art.-Nr.: 1386239



8 711465 862394



ENTE, LIEGEND AUF BLATT 2

Abm. (H x B x T): 14 x 31 x 19 cm

Art.-Nr.: 1386240



8 711465 862400



VOGELPAAR AUF AST

Abm. (H x B x T): 11 x 16 x 16 cm

Art.-Nr.: 1386234



8 711465 862349



MAUS AUF FLOß

Abm. (H x B x T): 11 x 17,5 x 11 cm

Art.-Nr.: 1386242



8 711465 862424



VOGELFAMILIE AUF HOLZ

Abm. (H x B x T): 11,5 x 23,5 x 23 cm

Art.-Nr.: 1386235



8 711465 862356



FROSCH AUF BLATT

Abm. (H x B x T): 9,5 x 16 x 16 cm

Art.-Nr.: 1386243



8 711465 862431

Wasserspeier, Tierfiguren, Seerosen



Dekoration wird groß geschrieben - Wasserspeier

Eine große Auswahl von Wasserspeiern, Tierfiguren und künstlichen Seerosen lässt keine Wünsche offen und verschönert den Gartenteich. Die Speier aus Polyresin sind durch ihr geringes Gewicht handlich und lassen sich problemlos auch einmal umstellen. Die hochwertigen Speier sind bruchstabil in informativen Full-Colour Kartons verpackt.

Tierfiguren und Seerosen

Auch bei den Tierfiguren hat man die Qual der Wahl – vom Falken, Entenküken, schwarzem Schwan bis hin zur Gans ist alles vertreten. Die Seerosen aus einem Stoff-Synthetik Material gibt es in vielen Farben und Größen.



Wasserspeier, Tierfiguren, Seerosen

Wasserspeier



DELFINE (I)

Höhe: 18 cm
Art.-Nr. : 1386020



8 711465 860208

DELFINE (2)

Höhe: 51 cm
Art.-Nr. : 1386075



8 711465 860758



KRANICH

Höhe: 73,5 cm
Art.-Nr. : 1386070



8 711465 860703



KOI

Höhe: 37 cm
Art.-Nr. : 1386059



8 711465 860598




KLEINER, SCHWAN


Höhe: 14,5 cm
Art.-Nr. : 1386013



8 711465 860130



1000 L/H



9 - 13 mm



FROSCH, (I)

Höhe: 20,5 cm

Art.-Nr. : 1386073



8 711465 860734



FRÖSCHE (2)

Höhe: 22 cm

Art.-Nr. : 1386074



8 711465 860741



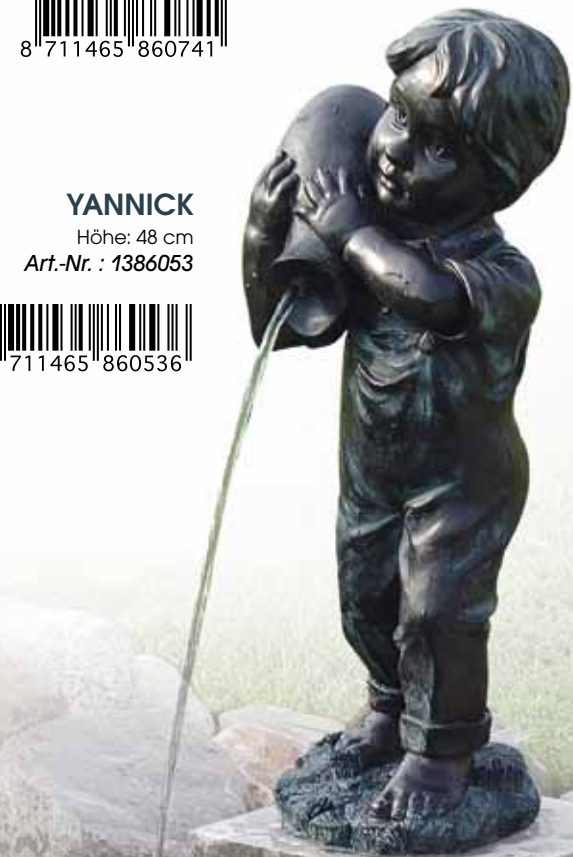
FISCH, KLEIN

Höhe: 12,5 cm

Art.-Nr. : 1386009



8 711465 860093



YANNICK

Höhe: 48 cm

Art.-Nr. : 1386053



8 711465 860536



FROSCH, KLEIN

Höhe: 12 cm

Art.-Nr. : 1386008



8 711465 860086



SEEHUND (I)

Höhe: 17 cm

Art.-Nr. : 1386024



8 711465 860246

Enten



STOCKENTE, ERPEL

Breite: 41 cm
Art.-Nr. : 1065045



8 711465 650458



STOCKENTE, WEIBLICH

Breite: 39 cm
Art.-Nr. : 1065038



8 711465 650380



KRICKENTE, WEIBLICH

Breite: 29 cm
Art.-Nr. : 1065148



8 711465 651486



KRICKENTE, ERPEL

Breite: 31 cm
Art.-Nr. : 1065454



8 711465 654548



CAROLINA, WEIBLICH

Breite: 37 cm
Art.-Nr. : 1382515



8 711465 325158



CAROLINA, ERPEL

Breite: 37 cm
Art.-Nr. : 1382516



8 711465 325165



SCHWAN, SCHWARZ

Breite: 80 cm
Art.-Nr. : 1382521



8 711465 825214



SCHLAFENDE ENTE

Breite: 41 cm
Art.-Nr. : 1382519



8 711465 325196



ENTENKÜKEN, WEISS

Breite: 9 cm
Art.-Nr. : 1382541



8 711465 825412



ENTE, WEISS

Breite: 43 cm
Art.-Nr. : 1382540



8 711465 825405



ENTENKÜKEN, GELB

Breite: 9 cm
Art.-Nr. : 1382510



8 711465 325103

SPIESSENTE, ERPEL

Breite: 50 cm
Art.-Nr. : 1065722



8 711465 657228



Tierfiguren/Kunststoff



FALKE

Höhe: 42 cm
Art.-Nr. : 1382522



8 711465 825221



EULE, GROSS

Höhe: 40 cm
Art.-Nr. : 1382530



8 711465 825306



EULE, KLEIN

Höhe: 24 cm
Art.-Nr. : 1382532



8 711465 825320



KRÄHE

Höhe: 28 cm
Art.-Nr. : 1382523



8 711465 825238



FISCHREIHER

Incl. Erdspeiß - Höhe: 87 cm
Art.-Nr. : 1065739



8 711465 657396



STORCH

Incl. Erdspeiß - Höhe: 80 cm
Art.-Nr. : 1382501



8 711465 325011



GANS, FARBIG

Incl. Erdspieß - Höhe: 52 cm
Art.-Nr. : 1382506



SCHWAN

Höhe: 86 cm
Art.-Nr. : 1382502



FLAMINGO

Incl. Erdspieß - Höhe: 88 cm
Art.-Nr. : 1382503



GANS, WEISS

Höhe: 55 cm
Art.-Nr. : 1382507



GÄNSEKÜKEN

Höhe: 20 cm
Art.-Nr. : 1382509



FASAN

Incl. Erdspieß - Höhe: 20 cm
Art.-Nr. : 1382511



Seerosen

Dekor-Seerosen, 3er Set



Art.-Nr.	Code EAN	Ø	Farbe
1389420	8 711465 894203	1 x 14 2 x 9,5 cm	○
1389422	8 711465 894227	1 x 14 2 x 9,5 cm	●
1389424	8 711465 894241	1 x 14 2 x 9,5 cm	●
1389425	8 711465 894258	1 x 14 2 x 9,5 cm	●

Dekor-Seerosen



Art.-Nr.	Code EAN	Ø	Farbe
1389434	8 711465 894340	14 cm	○
1389435	8 711465 894357	14 cm	●
1389436	8 711465 894364	14 cm	●
1389437	8 711465 894371	14 cm	●
1389438	8 711465 894388	20 cm	○
1389439	8 711465 894395	20 cm	●
1389440	8 711465 894401	20 cm	●
1389441	8 711465 894418	20 cm	●

Dekor-Seerosen



Art.-Nr.	Code EAN	Ø	Farbe
1389445	8 711465 894456	16 cm	●
1389446	8 711465 894463	16 cm	○
1389447	8 711465 894470	16 cm	●

DEKORSEEROSEN MIT FROSCH

Ø 24 cm

Farbe ●

Art.-Nr. : 1389432



DEKORSEEROSEN MIT FROSCH

Ø 24 cm

Farbe ○

Art.-Nr. : 1389433



D e k o r a t i o n

Beleuchten und Akzente setzen

Besonders die rasante Entwicklung im Bereich der LED Technik lässt das Programm in diesem Bereich stetig wachsen. Die Sommerabende sind lang, da will auch der Gartenteich entsprechend in Szene gesetzt sein.

Dazu möchten wir mit unserem umfangreichen Sortiment beitragen.

Wunderschöne Effekte erzielt man z. B. mit dem „Cobra“ Edelstahllement, mit tanzenden Wasserstrahlen „Jumpmax“ oder mit effektvoller Unterwasserbeleuchtung. Auch Springbrunnendüsen mit LED Technik oder mystisch anmutende Teichnebler bleiben sicher nicht ohne Wirkung.

Die Technik

Ob LED oder Halogen – unsere Beleuchtung entspricht selbstverständlich den Europäischen Sicherheitsbestimmungen, die LED Leuchten sind darüber hinaus energiesparend und extrem langlebig. Mit Ausnahme der Erdspots und der Versailles Leuchten (beides 230V) aus unserem AKANUA Programm sind alle unsere Leuchten mit hochwertigen Sicherheitstrafos ausgestattet.

Ubbink® macht den Unterschied

In diesem Katalog finden Sie alle Leuchten, die zum Thema Teich und zu den AcquaArte Wasserspielen passen.

Mehr Leuchten zur wirkungsvollen Illumination von Terrasse und Garten finden Sie in unserem umfangreichen AKANUA Leuchtenkatalog. Das breite Sortiment von leistungsstarken Gartenspots bis hin zu cleveren 12V LED Systemen.




Beleuchtung und Special Effects

Lighting

LED Jet Vulcano – Düsenaufsatz mit LED-Leuchten

PUMP	LED Jet Vulcano 1/2"	LED Jet Vulcano 1"
Artikel-Nr.	1350200	1350201
Empfohlene Pumpe	500-2500 l/h Elimax 500-2500	3000-10000 l/h Elimax 4000-9000
Anschluss	Außengewinde 1/2"	Außengewinde 1"
Teleskoprohr	ja / 18-30 cm	ja / 28-48 cm
Anzahl LED	18 LED à 0,2 W	24 LED à 0,2 Watt
Sicherheitstrafo	230 VAC / 12V	230 VAC / 12V
Kabel	10 m	10 m



Led Jet Vulcano 1/2"

Art.-Nr.: 1350200



8 711465 502009

Led Jet Vulcano 1"

Art.-Nr.: 1350201



8 711465 502016

MiniBright LED

LED Beleuchtung für Dekor Elemente mit jeweils 3 Farbkappen pro Leuchte und passendem Transformator sowie 5 m Kabel.

MiniBright 1x8 LEDs

LED Leuchte mit 8 LED Dioden.

Art.-Nr.: 1354018



8 711465 540186

Farbkappen inklusive !



MiniBright 3x8 LEDs

3 LED Leuchten mit jeweils 8 LED Dioden.

Art.-Nr.: 1354019



8 711465 540193



MultiBright LED

MultiBright 20 LEDs

Unterwasser LED Leuchte mit umfangreichem Zubehör

Art.-Nr.: 1354037



8 711465 540377



Technische Informationen

MiniBright HALOGEN

MiniBright 3 x 5

Halogenleuchten (Unterwasserleuchten, Set à 3 Stück) für Dekor Elemente

Art.-Nr.: 1354054



8 711465 540544



Aqualight HALOGEN

AquaLight 20

Halogenstrahler (Unterwasserstrahler) für viele Einsatzzwecke mit umfangreichem Zubehör.

Art.-Nr.: 1355953



8 711465 559539



AquaLight 35

Halogenstrahler (Unterwasserstrahler) für viele Einsatzzwecke mit umfangreichem Zubehör.

Art.-Nr.: 1355954



8 711465 559546



Übersicht und technische Daten Unterwasserbeleuchtung

	Leuchtenart	Farbscheiben/Kappen	Leistungs aufnahme	Nennspannung	Kabel
MiniBright 1x8 LED's	LED 12V	○ ● ● ● ●	1 x 0,6 W	230VAC/12VAC	5 m
MiniBright 3x8 LED's	LED 12V	3x ○ ● ● ● ●	3 x 0,6 W	230VAC/12VAC	5 m
MultiBright 20 LEDs	LEDS 12V	○ ● ● ● ● ●	1,25 W	230VAC/12VAC	10 m
MiniBright 3x5	Halogene 12V	○	3 x 5 W	230VAC/12VAC	5 m
AquaLight 20	Halogene 12V	○ ● ● ● ●	20 W	230VAC/12VAC	5 m
AquaLight 35	Halogen 12V	○ ● ● ● ●	35 W	230VAC/12VAC	5 m



MultiBright Float – Die schwimmende Teichbeleuchtung

Nicht nur am oder im Gartenteich, sondern auch auf dem Wasser tut sich was. Die Beleuchtungskugeln gibt es einzeln oder im 3er Set. Auch im Schliff oder zwischen anderen Pflanzen versteckt lassen sich tolle Effekte erzielen.

MultiBright Float 3

Schwimmende Teichkugeln
(Halogen, Set à 3 Stück)

Art.-Nr.: 1354071



8 711465 540711

MultiBright Float 3	
Ø Kugel	20 cm
Leistungs-aufnahme	3 X 10 Watt
Nennspannung	230VAC/50 Hz
Sicherheits-trafo	12 V
Kabellänge	10 m
Verpackung (B x H x T)	23,5 x 65 x 23,5 cm



MystMaker – In- & Outdoor Nebler

Für eine mystische Atmosphäre im Haus, oder im Freien auf dem Gartenteich. MystMaker I (indoor) ist geeignet für z. B. kleine Zimmerbrunnen. Der große, mit Schwimmring ausgestattete MystMaker III schwimmt auf der Wasseroberfläche, z. B. im Gartenteich.



MystMaker I – Indoor

Inkl. 1 Keramikdisc
(Membran Ø 20 mm),
Sicherheitstransformator 24 VAC und Spezialschlüssel.

Art.-Nr.: 1387091



8 711465 870917




MystMaker III – Outdoor

Inkl. 3 Keramikdiscs (Membrane Ø 20 mm),
Schwimmkörper, Sicherheitstransformator 24 VAC
und Spezialschlüssel.

Art.-Nr.: 1387090



8 711465 870900



Technische Daten MystMaker

	MystMaker I	MystMaker III
Art.-Nr.	1387091	1387090
Trafo	230 VAC 24 VAC	230 VAC 24 VAC
Nennspannung	230 VAC / 50 Hz	230 VAC / 50 Hz
Nennleistung	30 W	95 W
Kabellänge	1,80 m	10 m
Nebelerzeugung	ca. 90 ml/h	ca. 1300 ml/h
Mindesteintauchtiefe	60 - 80 mm	60-80 mm
Wassertemperatur	5 - 40 °C	5 - 40° C
Membran (Disc)	Ø 20 mm	Ø 20 mm
Größe Produkt	Ø 40 x H 25 mm	Ø 68 x H 30 mm (ohne Schwimmkörper) Schwimmkörper ca. Ø 18 cm
Verpackung (B x H x T)	14,5 x 16 x 6,5 cm	20 x 25 x 9,5 cm

Ceramic Disc

Für MystMaker I 1 x Ø 20 mm

Art.-Nr.: 1387093



8 711465 870931

Ceramic Disc

Für MystMaker III 3 x Ø 20 mm

Art.-Nr.: 1387095



8 711465 870955

Das ist Jumpmax


Tolle überraschende Lichteffekte und tanzende Wasserstrahlen machen das Erlebnis am Gartenteich perfekt. Sie haben die Wahl zwischen einem im Wasser treibenden Element, „Jumpmax Floating“ und dem am Teichrand zu platzierenden „Jumpmax StoneDecor“.

Die Technik

Beide Elemente sind vorprogrammiert und die Wasserstrahlen erscheinen mittels LED Beleuchtung in wechselnden Farben. Die beiden Jumpmax Produkte sind mit einem 24V Sicherheitstransformator ausgestattet.

Ubbink macht den Unterschied

Tolle Effekte ohne aufwändige Installationen, energiesparende LED Beleuchtung und die mögliche Kombination mit eventuell schon vorhandenen Pumpen machen es dem Verbraucher leicht, die Produkte am eigenen Teich genießen zu können.



Jumpmax Floating



Tolle und überraschende Lichteffekte und tanzende Wasserstrahlen machen das Erlebnis am Gartenteich perfekt!

- im Teich treibendes rundes Jetmodul
- 6 Jets mit programmierten Intervallen
- Mit 6 LED Ringen, wechselnd in rotem, grünem und blauem Licht
- Die Höhe der bis zu 1,20 m reichenden Wasserstrahlen ist abhängig von der gewählten Pumpenkapazität
- Geeignet für Pumpen von 4000 l/h bis 6000 l/h Umwälzleistung (Pumpe ist nicht im Lieferumfang enthalten)
- Lieferumfang: Jumpmax Modul, 24 VAC Sicherheitstransformator, 3m Schlauch mit Vorfilter, Filterschutzbeutel für die Pumpe



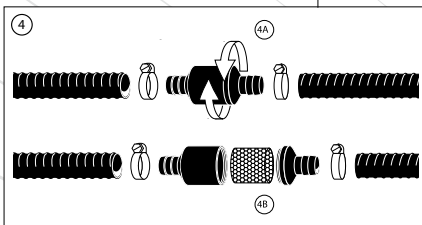
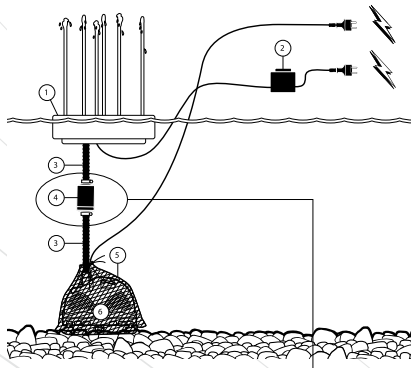
Jumpmax Floating

Art.-Nr.: 1350212



8 711465 502122

Installation mit Pumpe



- 1- Jumpmax Floating
- 2- Transformator
- 3- Steigrohr
- 4- Zwischenfilter
- 5- Schutzfilterbeutel für Pumpe
- 6- Pumpe (nicht im Lieferumfang enthalten)

Vorprogrammierte Intervalle

Sequenz	
①	
②	
③	
④	
⑤	

Technische Daten Jumpmax Floating

Jumpmax Floating		
empfohlene Pumpenleistung	4000 - 6000 l/h	
empfohlene Pumpe:	Elimax 4000	Elimax 6000
Höhe der Wasserstrahlen max.	60- 80 cm	100 - 120 cm
Mindestwassertiefe	50 cm	
Breite/Länge Teich min.	150 cm	
LEDs	6 x 9 RGB	
Trafo	24VAC/75VA	
Leistungsaufnahme	65 WATT	
Nennspannung	230VAC/50Hz	
Kabellänge	7,5 m	
Abm. Produkt	Ø 46 x 10 cm	
Abm. Verpackung	22,5 x 48,5 x 48,5 cm	



Jumpmax Stone Decor



Wasserstrahlen schießen in schillernden Farben und wunderschönen Lichteffekten über den Teich. So kann man Sommerabende richtig genießen.

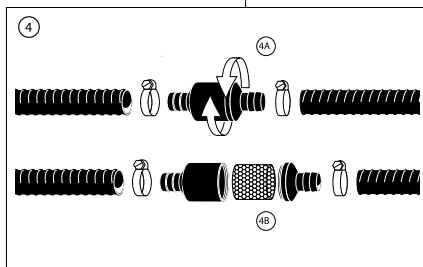
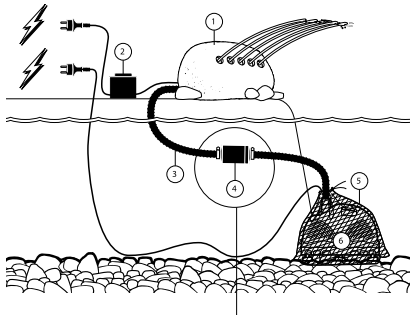
- Jetmodul mit grauer Steinstruktur, neben dem Teich aufzustellen
- 5 Jets mit programmierten Intervallen
- Mit 5 LED Ringen, wechselnd in rotem, grünem und blauem Licht
- Die Länge der Wasserstrahlen von bis zu 2,50 m und die Höhe bis zu 1m sind abhängig von der gewählten Pumpenkapazität
- Geeignet für Pumpen von 3000 l/h bis 6000 l/h Umwälzleistung (Pumpe ist nicht im Lieferumfang enthalten)
- Lieferumfang: Jumpmax Modul, 24 VAC Sicherheitstransformator, 3m Schlauch mit Vorfilter, Filterschutzbeutel für die Pumpe

Jumpmax Stone Decor

Art.-Nr.: 1350213



Installation mit Pumpe



- 1- Jumpmax Stone Decor
- 2- Transformator
- 3- Steigrohr
- 4- Zwischenfilter
- 5- Schutzfilterbeutel für Pumpe
- 6- Pumpe (nicht im Lieferumfang enthalten)



Vorprogrammierte Intervalle

SEQUENCE	Jet 1	Jet 2	Jet 3	Jet 4	Jet 5
1					
2					
3					
4					

Technische Daten Jumpmax Stone Decor

Jumpmax Stone Decor		
empfohlene Pumpenleistung	4000 - 6000 l/h	
empfohlene Pumpe:	Elimax 4000	Elimax 6000
Höhe der Wasserstrahlen max. *	0 - 100 cm	
Weite der Wasserstrahlen max. *	120 - 150 cm	220 - 250 cm
Mindestwassertiefe	50 cm	
Breite/Länge Teich min.	200 cm	300 cm
LEDs	5 x 9 RGB	
Trafo	24VAC/75VA	
Leistungsaufnahme	50 WATT	
Nennspannung	230VAC/50Hz	
Kabellänge	5 m	
Abm. Produkt	31 x 44 x 28 cm	
Abm. Verpackung	35 x 45,5 x 39,5 cm	

* bei einem Winkel von ca. 45 Grad

Cobra

Patentiertes Design.
European patent application
Nr. EP 11157700



Das ist COBRA


Außergewöhnlicher Design Wasserfall aus Edelstahl (Inox 316 L). Sowohl für Gartenteiche als auch für Swimmingpools geeignet.

Die Technik

COBRA gibt es wahlweise mit oder ohne integrierte LED Beleuchtung (mit 12V Sicherheitstransformator!). Das benötigte Zubehör zur Verbindung mit einer Teichpumpe bzw. eines vorhandenen Pool-Filtersystems (beides nicht im Lieferumfang enthalten) ist inklusive. Das macht die Installation einfach, weil alle Zubehöerteile aufeinander abgestimmt sind.

Ubbink macht den Unterschied

Tolle Effekte ohne aufwändige Installationen, energiesparende LED Beleuchtung und die mögliche Kombination mit eventuell schon vorhandenen Pumpen machen es dem Verbraucher leicht, die Produkte am eigenen Teich genießen zu können. Das INOX Material ist sowohl Chlor – als auch Salzwasserbeständig!



T
e
i
c
h
d
e
k
o
r
a
t
i
o
n

COBRA Design Wasserfall für Gartenteiche und Pools

Cobra

Design Wasserfall aus Edelstahl für Teich und Pool. Inklusive Anschlussmaterial. Geeignet für Teichpumpen von 6.000 l/h bis 12.000 l/h Umwälzleistung (z.B. Elimax oder Cascademax aus dem Ubbink Sortiment)

Material: INOX 316 L

Abm.: (H x B x T), 54 x 30 x 50 cm

Abm. Verpackung:

(H x B x T), 62 x 38 x 55 cm

Technische Daten COBRA und COBRA LED

	COBRA	COBRA LED
empfohlene Pumpenleistung:		
TEICH	6000-12000 l/h	6000-12000 l/h
POOL	0,8bar/5,5-11 m3/h	0,8bar/5,5-11 m3/h
empfohlene Pumpe		
TEICH	Cascademax 12000	Cascademax 12000
POOL	Poolmax TP75 /TP120	Poolmax TP75 /TP120
Anschluss:	1 1/2"	1 1/2"
Edelstahl	INOX 316L	INOX 316L
LED		20 LEDs, blau
Trafo		12VAC/3,25VA
Leistungsaufnahme		2,5 WATT
Nennspannung		230VAC/50Hz
Kabellänge		5 m



Cobra

Art.-Nr.: 7504442

Cobra LED

Design Wasserfall aus Edelstahl für Teich und Pool. Mit effektvoller LED Lichtleiste (20 LEDs, blau). Inklusive Anschlussmaterial und 12V Sicherheitstrafa. Geeignet für Teichpumpen von 6.000 l/h bis 12.000 l/h Umwälzleistung (z.B. Elimax oder Cascademax aus dem Ubbink Sortiment)

Material: INOX 316 L

Abm.: (H x B x T), 54 x 30 x 50 cm

Abm. Verpackung:


(H x B x T), 62 x 38 x 55 cm

Cobra LED

Art.-Nr.: 7504459



Zubehör inklusive



Verbindung COBRA mit Teichpumpe
(Pumpe nicht im Lieferumfang enthalten)



Verbindung COBRA LED mit Teichpumpe
(Pumpe nicht im Lieferumfang enthalten)



Wasserfälle und Bachläufe

Das sind Ubbink Wasserfall- und Bachlaufsysteme!

Modern und edel, robust und natürlich, weich und formschön. Das alles sind Eigenschaften, die für unsere Wasserfälle und Bachlaufelemente sprechen und die Wahl für das richtige System nicht schwer machen.

Die Eigenschaften

Mit den patentierten Niagara Wasserfällen, mit oder ohne integrierte LED Beleuchtung, entsteht ein breiter Wasserfilm, der sanft wieder zurück in den Teich oder das Auffangbecken fällt. Die Metall-Elemente aus rostfreiem Stahl (Inox 304) sind in Breiten von 30 cm, 60 cm oder 90 cm erhältlich, alle Varianten gibt es auch mit einer LED Leiste, die abends für eine stimmungsvolle Beleuchtung sorgt. Die Serien Colorado und Missouri sind natürlichem Felsgestein nachempfunden und dennoch kinderleicht einzubauen (Material: HDPE). Die Herstellung durch Rotationsformung sorgt für die nötige Stabilität, dennoch sind alle Modelle leicht zu handhaben.

Ubbink macht den Unterschied

Die große Auswahl und innovative Ideen werden Ihre Kunden begeistern. Mehrere Möglichkeiten beim Anbringen von „Niagara“ geben Gestaltungsfreiheit, das durchgefärbte Material bei „Missouri“ sowie wasser- und abriebfeste Färbung bei „Colorado“ garantieren eine absolute Farbechtheit der Elemente.



Colorado



Niagara - mit und ohne LED-Beleuchtung



Design Wasserfall „Niagara“

Edel und außergewöhnlich sind die patentierten Wasserfallelemente Niagara. Sie sind sowohl zum Einmauern als auch zum Anbringen an eine Wand geeignet. In Kombination mit der richtigen Teichpumpe entsteht ein breiter Wasserfilm, der fast lautlos zurück in den Teich oder das Auffangbecken gleitet. Mit zwei Anschlussoptionen an Rück- bzw. Unterseite 1" Innengewinde und 25 mm Schlauchanschluss. Inklusive Schrauben und Dübel.




Niagara 30

(H x B x T): 10 x 30 x 12,5 cm
Material: Inox 304
Anschluss: 1" Innengewinde
Art.-Nr.: 1312085



8 711465 120852



Niagara LED 30

(H x B x T): 10 x 30 x 12,5 cm
20 Stück LED Dioden
Trafo 230 VAC / 12 VAC - 50 Hz
Material: Inox 304
Anschluss: 1" Innengewinde
Art.-Nr.: 1312092



8 711465 120920




Niagara 60

(H x B x T): 10 x 60 x 12,5 cm
Material: Inox 304
Anschluss: 1" Innengewinde
Art.-Nr.: 1312086



8 711465 120869



Niagara LED 60

(H x B x T): 10 x 60 x 12,5 cm
35 Stück LED Dioden
Trafo 230 VAC / 12 VAC - 50 Hz
Material: Inox 304
Anschluss: 1" Innengewinde
Art.-Nr.: 1312093



8 711465 120937



Niagara 90

(H x B x T): 10 x 90 x 12,5 cm
Material: Inox 304
Anschluss: 1" Innengewinde
Art.-Nr.: 1312087



8 711465 120876





Niagara LED 90

(H x B x T): 10 x 90 x 12,5 cm
62 Stück LED Dioden
Material: Inox 304
Anschluss: 1" Innengewinde
Art.-Nr.: 1312094



8 711465 120944



Wasserfälle und Bachläufe

Sets & Display Niagara

Set Niagara 30 LED

Komplettes Wasserfall Set für eine Einbauhöhe von max. 75 cm

- Wasserfall Niagara 30 LED
- Passende Pumpe 2300 l/h
- 2 m Schlauch
- 65 l Becken

Art.-Nr.: 1312098



8 711465 120982



Set Niagara 60 LED

Komplettes Wasserfall Set für eine Einbauhöhe von max. 50 cm

- Wasserfall Niagara 60 LED
- Passende Pumpe 3900 l/h
- 2 m Schlauch
- 65 l Becken

Art.-Nr.: 1312099



8 711465 120999



Display Niagara

Show Display für Niagara Wasserfälle

Abm. (H x B x T):

112 cm x 79 cm x 42 cm

Material: Holz

Komplett mit Wasserfall Niagara 60 LED, Pumpe 3900 l/h, Schlauch und Becken

Art.-Nr.: 1312090



8 711465 120906




Wasserfälle und Bachläufe als vorgefertigte Bachlaufschalen: „Colorado“ und „Missouri“

Ein dekorativer Sauerstofflieferant

Eigentlich dürfte bei keinem Gartenteich ein Wasserfall oder Bachlauf fehlen. Neben dem dekorativen Effekt reichert sich das Wasser auf dem Weg über Stufen und Steine mit Sauerstoff an, was wiederum der Teichbiologie zugute kommt. Zudem siedeln sich in den Staubereichen und auf dem rauhen Untergrund wertvolle Mikroorganismen an, die für gesundes Teichwasser sorgen.


Der Einbau

1




Bei der Neuanlage eines Teiches kann man den Aushub sehr gut als Gefälle für einen Bachlauf oder Wasserfall verwenden. Hier ein Beispiel mit vorgeformten Elementen.

2



Man beginnt zunächst mit einem Element, dann befestigt und dekoriert man das Element mit Erddreich und mit Steinen.

3




So ergänzt man den Wasserfall Stück für Stück. Wichtig ist, dass man von Zeit zu Zeit überprüft, ob das Wasser den optimalen Weg geht und im Idealfall auch in den Reservoirs ein wenig Wasser stehen bleibt.

4



Mit Pflanzen, Kies und Steinen kann man den Wasserfall natürlich gestalten, so dass er sich optimal in sein natürliches Umfeld einfügt.

5



Dann kann die Pumpe angeschlossen werden, der Schlauch sollte möglichst unauffällig und auf dem kürzesten Weg nach oben zum Startelement verlegt werden.

TIPP !

Ein BioPressure Druckfilter kann gut als Quell für einen Bachlauf dienen, denn diese Filter schaffen es mühelos, das Wasser zu höher gelegenen Start-Bachlauf-Element zu pumpen. Schöner Zusatzeffekt ist, dass gereinigtes Wasser den Bachlauf herunterplätschert.

Wasserfälle und Bachläufe

Nova Scotia

3 Wasserfallschalen, Terrazzo
 Pumpe : 1600 l/h
 Abm. Schalen : 35, 45 und 55 cm
 Inkl. 4 m Schlauch
 Art.-Nr.: 1312100



8 711465 121002

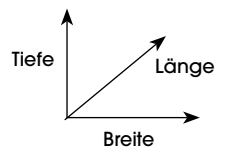
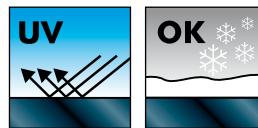


T
e
i
c
h
d
e
k
o
r
a
t
i
o
n

Das Programm

COLORADO

Die Serie Colorado besteht aus 5 untereinander kombinierbaren Einzelementen. Form und Farbe (grau-braun) sind natürlichem Felsgestein nachempfunden.

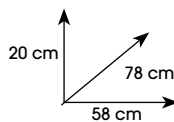


Colorado Start Element

Material: HDPE
 Art.-Nr.: 1312071



8 711465 120715

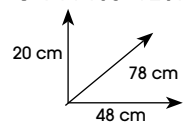


Colorado Bogen rechts

Material: HDPE
 Art.-Nr.: 1312073



8 711465 120739

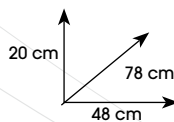


Colorado Bogen links

Material: HDPE
 Art.-Nr.: 1312072



8 711465 120722

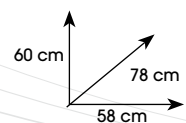


Colorado Cascade

Material: HDPE
 Art.-Nr.: 1312074



8 711465 120746

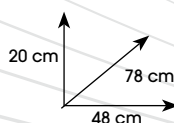


Colorado Gerade

Material: HDPE
 Art.-Nr.: 1312075

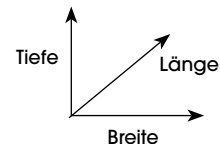
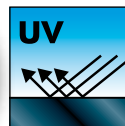


8 711465 120753



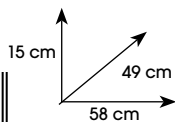
MISSOURI

Die Serie Missouri besteht aus 4 untereinander kombinierbaren Einzelementen. Form und Farbe (grau-beige) sind natürlichem Felsgestein nachempfunden.



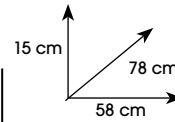
Missouri Start Element

Material: HDPE
Art.-Nr.: 1312080



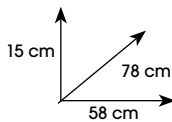
Missouri S-Teil

Material: HDPE
Art.-Nr.: 1312083



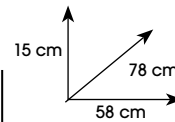
Missouri Bogen, links

Material: HDPE
Art.-Nr.: 1312081



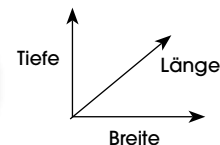
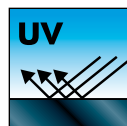
Missouri Bogen, rechts

Material: HDPE
Art.-Nr.: 1312082



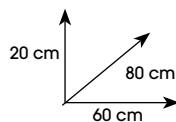
STANDARD Serie

Die Standard-Wasserfall Serie besteht aus 6 untereinander kombinierbaren Einzelementen. Aus schwarzem Polyethylen.



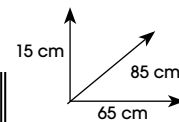
Top Start Element

Material: PE
Art.-Nr.: 1067809



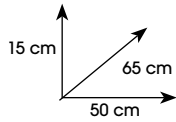
Midi Bogen links

Material: PE
Art.-Nr.: 1067830



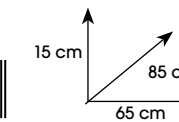
Mini Gerades Element

Material: PE
Art.-Nr.: 1067847



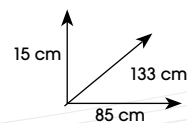
Midi Bogen rechts

Material: PE
Art.-Nr.: 1067823



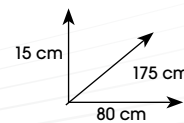
Maxi Großes gerades Element auch als Sumpfboot zu verwenden

Material: PE
Art.-Nr.: 1067816



Macro Bachlauf Element abgewinkelt und extra lang

Material: PE
Art.-Nr.: 1312025





Wasserfälle und Bachläufe


Die Vorteile von Ubbink Wasserfällen

- ✓ das passende Modell für jeden Teich
- ✓ mehrere, untereinander kompatible Elemente pro Serie = größtmögliche Gestaltungsfreiheit
- ✓ Modelle als Wasserfall (Niagara, Colorado) für steileres Gelände
- ✓ Modelle als Bachlauf (Missouri) für flaches Gelände
- ✓ 10 Jahre Garantie bei Colorado und Missouri

Empfohlene Pumpenleistung bei Missouri, Colorado und Standard Wasserfall- und Bachlaufelementen sowie bei den Niagara Design Wasserfällen!

Bitte beachten Sie, dass die empfohlenen Werte immer nur Richtwerte sind, denn die erforderliche Pumpenkapazität ist natürlich auch abhängig von der Länge und dem Durchmesser des verwendeten Teichschlauches sowie auch dem Höhenunterschied zwischen Pumpe und dem höchsten Punkt des Wasserfalles bzw. Bachlaufes.

450-700 l/h	Höhenunterschied	Empfohlene Pumpenleistung	Elimax 	Cascademax 	Schlauchanschluss
Missouri	0,50 m	1500-2000 l/h	Elimax 1500	-	19 mm
	0,75 m	2000-2500 l/h	Elimax 2000	-	19 mm
	1,00 m	2500-3000 l/h	Elimax 2500	-	19 mm
Standard	0,50 m	1500-2000 l/h	Elimax 1500	-	19 mm
	0,75 m	2000-2500 l/h	Elimax 2000	-	19 mm
	1,00 m	2500-3000 l/h	Elimax 2500	-	19 mm
Colorado	0,50 m	2500-3000 l/h	Elimax 2500	-	19 mm
	0,75 m	3500-4000 l/h	Elimax 4000	-	25 mm
	1,00 m	5000-6000 l/h	Elimax 6000	-	25 mm
Niagara 30 Niagara 30 LED	1,50 m	7000-9000 l/h	Elimax 9000	-	25 mm
	2,00 m	9000-11000 l/h	Elimax 9000	Cascademax 12000	25 mm
	2,50 m	13000-15000 l/h	-	Cascademax 15000	25 mm
Niagara 60 Niagara 60 LED	1,50 m	10000-12000 l/h	-	Cascademax 12000	25 mm
	2,00 m	12000-15000 l/h	-	Cascademax 15000	25 mm
	2,50 m	15000-18000 l/h	-	Cascademax 18000	25 mm
Niagara 90	1,50 m	13000-15000 l/h	-	Cascademax 12000	25 mm
	2,00 m	15000-18000 l/h	-	Cascademax 15000	25 mm
	2,50 m	18000-20000 l/h	-	Cascademax 18000	25 mm



Ständer für Wasserfälle

250 x 100 x 50 cm (HxBxT)

Art.-Nr.: 1459821



8 711465 598217

Erweiterungselement

250 x 100 x 50 cm (HxBxT)

Art.-Nr.: 1459823



8 711465 598231

Das sind Ubbink Springbrunnenbecken und Abdeckplatten!

Auch hier profitieren Sie durch unsere große Erfahrung im Bereich Wasser im Garten. Nicht zuletzt beim AcquaArte Programm hat sich gezeigt, dass die Wahl der Becken und die durchdachten Konstruktionen der Abdeckplatten exakt den jeweiligen Zwecken entsprechen. Ein Teil unserer Abdeckroste passt exakt in die Springbrunnenbecken und wird so durch eine Spezialhalterung fixiert. Speziell für die runden Springbrunnenbecken sind die „DecoWalls“ konzipiert worden, hier wird das Eingraben der Becken überflüssig.

Die Technik

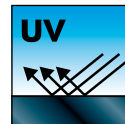
Becken, Abdeckplatten und Abdeckroste gibt es jeweils in aufeinander abgestimmten Größen in rund oder eckig. Die Abdeckplatten aus HDPE werden alle in Rotationsformung hergestellt und sind dadurch besonders stabil und halten – wie die Roste auch – Belastungen bis zu 150 kg stand. Ein durchdachtes System bei den Abdeckplatten gewährleistet die einfache Schlauch-Installation von einem oder auch mehreren Deko-Elementen.

Ubbink macht den Unterschied!

Das hat nur Ubbink: der 3-Wege Hahn mit einzeln regulierbaren Durchflussreglern wird in die Spezialbohrung der Abdeckplatte eingeklickt. Die Regler bleiben auch nach dem Einbau zugänglich und der Wasserdurchlauf lässt sich jederzeit nachjustieren. Durch eine handgroße Öffnung mit Deckel ist der Zugang zur Pumpe jederzeit möglich. Darüber hinaus gibt es eine Kabeldurchführung, die die gleichmäßige Auflage der Platte gewährleistet. Selbstverständlich sind für uns auch Frost- und UV-Beständigkeit des Materials wichtige Kriterien, die auf gute Qualität schließen lassen.

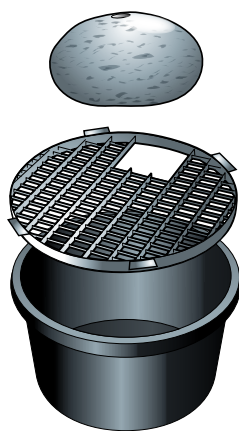


Springbrunnen




Springbrunnen

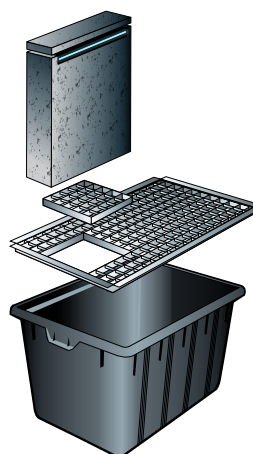
Unzählige Variationen bieten sich mit Becken, Metallrosten und Abdeckplatten aus unserem Programm.



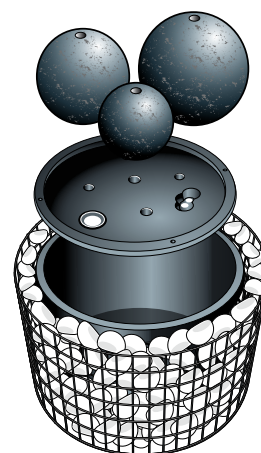
Becken Victoria 60 mit Metallrost 66 cm für z. B. einzelne Naturstein-Findlinge



Becken Victoria 90 mit Abdeckplatte Ontario 90 für z.B. drei Kugeln



Becken Victoria Quadro mit Metallrost für kleinere Wasserfallelemente, z. B. Niagara 30LED.



Becken Victoria 90 und Abdeckplatte Ontario 90 mit "DecoWall Stone".

Ontario Abdeckplatten



Ø 60 cm



Ø 90 cm



Ø 112 cm

Springbrunnenbecken und Roste

Springbrunnenbecken, eckig und rund, jeweils in verschiedenen Größen



Die Besonderheiten



Ontario Abdeckplatten sind mit einer Kabeldurchführung versehen, damit die Platte horizontal exakt ausgerichtet werden kann.



Um ohne große Umstände an die Pumpe gelangen zu können gibt es eine mit Deckel versehene Aussparung.



Der 3-Wege-Hahn wird an der Unterseite der Ontario Abdeckplatten in die spezielle Bohrung eingeklickt.



Der 3-Wege-Hahn ist installiert. Bei bis zu drei Deko-Elementen kann nun die Wasserzufuhr unabhängig voneinander reguliert werden.

T
e
i
c
h
b
a
u

Besonderheiten der Metallroste

- Verschiedene Formen: rund, quadratisch und rechteckig, jeweils in mehreren Größen
- Runde und rechteckige Metallroste sind exakt auf die Größen der Becken abgestimmt, so dass sie mit dem Rand auf einer Ebene abschließen und mit speziellen Halterungen auf dem Rand aufliegen
- Wie auch die Abdeckplatten Ontario kann man die Metallroste bei gleichmäßiger Belastung mit großem Gewicht (bis zu 150 kg) bestücken.




• Quadratisch



• Rund



• Rechteckig



TIPP !

Wenn das Wasserspiel fertig gebaut und dekoriert ist, kann man es noch mit einem Scheinwerfer, z. B. MultiBright 20 ergänzen, damit man auch abends seine Freude daran hat.

- Separates Einsatzstück (20 x 20 cm) erhältlich, um jederzeit an die Pumpe gelangen zu können
- 5 x 5 cm Rasterung, Schläuche können an jeder Stelle durchgeführt werden

PE Springbrunnenbecken "Victoria", runde Becken



Art.-Nr.	Produkt	Volumen in l	Durchmesser	EAN
1050347	Victoria 60	90	68 x 36 cm	8 711465 503471
1050349	Victoria 90	150	88 x 32 cm	8 711465 503495
1050350	Victoria 112	275	110 x 35 cm	8 711465 503501
1050352	Victoria 140	1000	140 x 90 cm	8 711465 503525

PE Springbrunnenbecken "Victoria", eckige Becken



Art.-Nr.	Produkt	Volumen in l	Abmessungen	EAN
1050355	Victoria Quadro 1	65	30 x 71 x 40 cm	8 711465 503556
1050356	Victoria Quadro 2	90	30 x 79 x 48 cm	8 711465 503563
1050357	Victoria Quadro 3	150	37 x 83 x 65 cm	8 711465 503570
1322004	Victoria Quadro 4	40	32,5 x 40 x 41 cm	8 711465 220040

Springbrunnen

HDPE Abdeckplatten "Ontario", rund



Art.-Nr.	Produkt	Ø	EAN
1322117	Ontario 60	60 cm	8 711465 221177
1322118	Ontario 90	90 cm	8 711465 221184
1322125	Ontario 112	112 cm	8 711465 221252


Metall Abdeckkroste, rund





Art.-Nr.	Produkt	Ø	EAN
1322019	Gitterrost	61 cm	8 711465 220194
1322020	Gitterrost	81 cm	8 711465 220200
1322021	Gitterrost	104 cm	8 711465 220217

Metall Abdeckkroste, eckig





Art.-Nr.	Produkt		EAN
1322012	Gitterrost	40 x 40 cm	8 711465 220125
1322014	Gitterrost	60 x 60 cm	8 711465 220149
1322015	Gitterrost	80 x 80 cm	8 711465 220156
1322016	Gitterrost	100 x 100 cm	8 711465 220163
1322018	Gitterrost	140 x 140 cm	8 711465 220187



Art.-Nr.	Produkt		EAN
1322025	Gitterrost	69,5 x 34 cm	8 711465 220255
1322026	Gitterrost	71,5 x 41,5 cm	8 711465 220262
1322027	Gitterrost	73,6 x 58,5 cm	8 711465 220279

Einsatzstück



Art.-Nr.	Produkt		EAN
1322017	Einsatzstück	20 x 20 cm	8 711465 220170

Das sind Ubbink Fertigteiche

Ubbink ist aufgrund seiner jahrelangen Erfahrung in Entwicklung und Herstellung von Fertigteichen ein zuverlässiger und kompetenter Partner. Das garantiert Ihnen Qualität, eine optimale Konstruktion und somit hochwertige Teiche. Darunter verstehen wir ein ausgewogenes Verhältnis von Länge, Breite und Tiefe des Teiches für ein funktionierendes Biotop.

Die Technik

Bei der Produktion unserer Teiche werden drei verschiedene Verfahren angewandt: Bei den PE-Teichen die herkömmliche Tiefzieh-technik, die HDPE-Modelle werden in Rotationsformung hergestellt und die glasfaserverstärkten (GFK) Teiche werden traditionell durch Laminieren von Glasfasermatten und anschließender Wärmekammertrocknung produziert.

Ubbink macht den Unterschied!

15 Jahre Garantie auf jeden Fertigteich! Zudem sind alle Teiche TÜV-geprüft auf Eigenstabilität und Einhaltung der Materialstärken. Selbstverständlich sind für uns auch Frost- und UV-Beständigkeit des Materials wichtige Kriterien, die auf gute Qualität schließen lassen.



Die Vorteile der Ubbink Fertigteiche

- ✓ Hochwertige und langlebige Materialien, die umwelt-, pflanzen- und tierfreundlich sind
- ✓ Einfacher Einbau
- ✓ UV- und Frostbeständigkeit
- ✓ Pflanzebenen, Sumpfböden und Biotopränder bei fast allen Modellen
- ✓ Funktionierendes biologisches Gleichgewicht durch optimale Abstimmung von Länge, Breite und Tiefe des Teiches
- ✓ Einzel lieferbar
- ✓ 15 Jahre Garantie



Der Fertigteich-Einbau



1. Form markieren

Den Teich Ihrer Wahl an die gewünschte Stelle setzen und am äußeren Rand des Teiches den Umriss mit Pflocken markieren. Die tieferen, innen liegenden Zonen am Boden nachzeichnen.



2. Ausgraben und Sandschicht einbringen

Am besten beginnt man mit dem Ausgraben des tiefsten Teiles, „modelliert“ dann die Sumpfbzonen und zum Schluss den Sumpfrand. Die Grube für den Teich sollte um ca. 10 cm breiter und tiefer als die eigentliche Teichform sein, weil der Teich später mit Sand eingeschlämmt wird. Steine und Wurzeln aus der Grube entfernen und eine ca. 10 cm dicke Sandschicht in die Grube einbringen und feststampfen.



3. Teich ausrichten

Nun wird der Fertigteich eingesetzt und mit einer Wasserwaage ausgerichtet, hier leistet eine Dachlatte, quer über den Teich gelegt, gute Dienste. Vor dem Einschlämmen sollte der Teich zu 1/3 mit Wasser gefüllt werden, um ein Aufschwimmen des Fertigteiches zu verhindern.



4. Teich einschlämmen

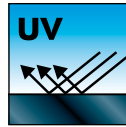
Wenn der Teich gerade ausgerichtet ist, wird der Freiraum zwischen Grube und Teichschale mit Sand aufgefüllt und anschließend mit viel Wasser eingeschlämmt, damit er später nicht zu einer Seite wegsackt.



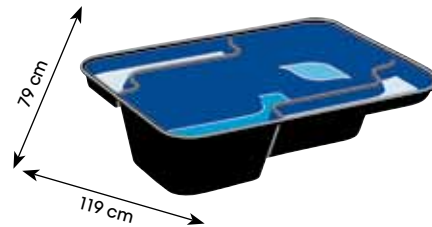

5. Wasser einlassen und den Teich bepflanzen

Vor dem weiteren Einlassen des Wassers wird der Teich, wenn gewünscht, entsprechend bepflanzt. Zum Schluss wird er dann komplett mit Wasser aufgefüllt und schon nach kurzer Zeit kann man beobachten, wie sich nach und nach die unterschiedlichsten Lebewesen ansiedeln.

Fertigteiche



JUPITER
Material: Polyethylen



JUPITER SI

Oberfläche: 0,94 m²
Fassungsvermögen: 230 l
Max. Tiefe: 45 cm

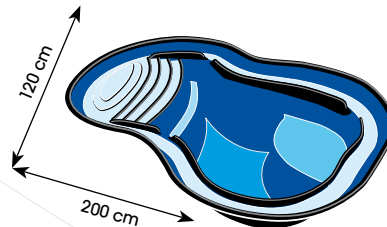
Art.-Nr.: 1311050



8 711465 110501

LOBELIA

Material: Polyethylen



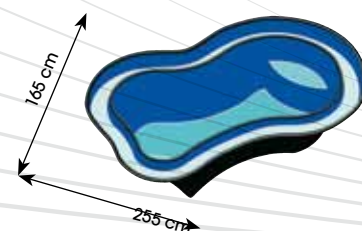
LOBELIA SII

Oberfläche: 1,90 m²
Fassungsvermögen: 500 l
Max. Tiefe: 50 cm

Art.-Nr.: 1311060



8 711465 110600





LOBELIA SV

Oberfläche: 3,30 m²
Fassungsvermögen: 1250 l
Max. Tiefe: 60 cm

Art.-Nr.: 1311066

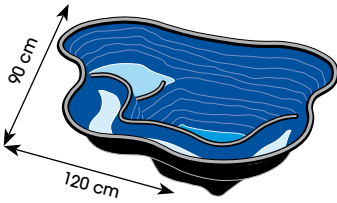


8 711465 110662



CALMUS

Material: Polyethylen



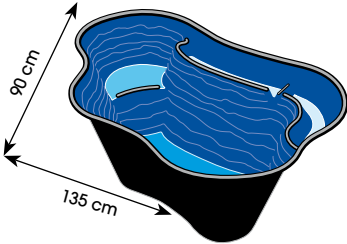
CALMUS SI

Oberfläche: 0,85 m²
Fassungsvermögen: 145 l
Max. Tiefe: 40 cm

Art.-Nr.: 1311012



8 711465 310123



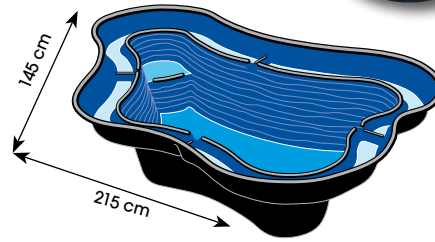
CALMUS SII

Oberfläche: 1,00 m²
Fassungsvermögen: 220 l
Max. Tiefe: 45 cm

Art.-Nr.: 1060349



8 711465 603492



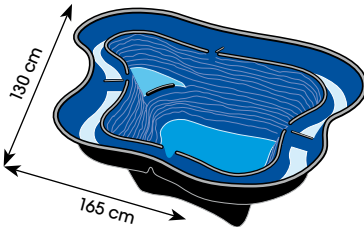
CALMUS SIV

Oberfläche: 2,30 m²
Fassungsvermögen: 530 l
Max. Tiefe: 50 cm

Art.-Nr.: 1311025



8 711465 310253



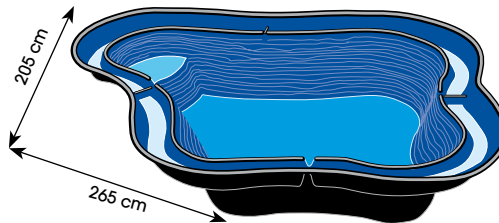
CALMUS SIII

Oberfläche: 1,47 m²
Fassungsvermögen: 350 l
Max. Tiefe: 50 cm

Art.-Nr.: 1060325



8 711465 603256



CALMUS SV

Oberfläche: 4,34 m²
Fassungsvermögen: 1400 l
Max. Tiefe: 55 cm

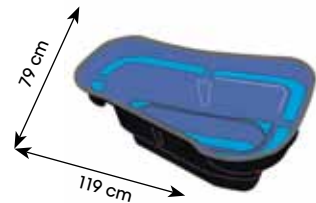
Art.-Nr.: 1060356



8 711465 603560

START

Material: Polyethylen



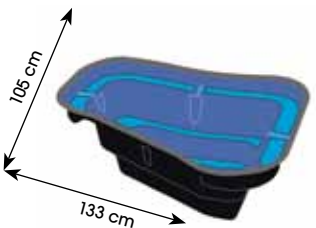
START 150

Oberfläche: 0,81 m²
Fassungsvermögen: 150 l
Max. Tiefe: 42 cm

Art.-Nr.: 1311028



8 711465 110280



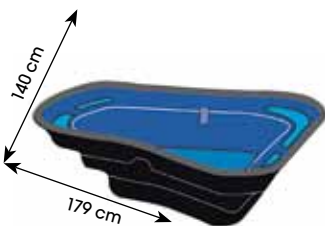
START 250

Oberfläche: 1,19 m²
Fassungsvermögen: 250 l
Max. Tiefe: 46 cm

Art.-Nr.: 1311030



8 711465 810302



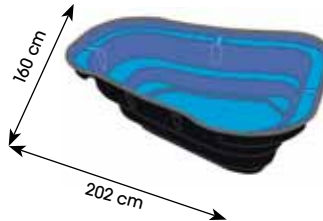
START 500

Oberfläche: 2,12 m²
Fassungsvermögen: 500 l
Max. Tiefe: 50 cm

Art.-Nr.: 1311032



8 711465 810326



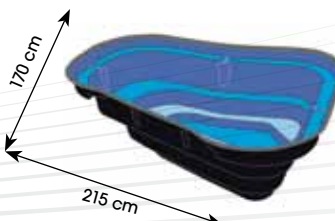
START 750

Oberfläche: 2,75 m²
Fassungsvermögen: 750 l
Max. Tiefe: 55 cm

Art.-Nr.: 1311034



8 711465 810340



START 1000

Oberfläche: 3,11 m²
Fassungsvermögen: 1000 l
Max. Tiefe: 65 cm


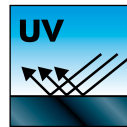
Art.-Nr.: 1311036



8 711465 810364



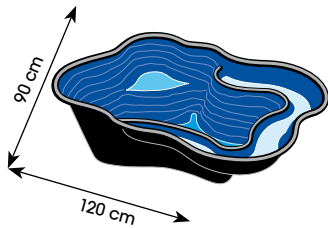
Fertigteiche



T
e
i
c
h
b
a
u

IRIS

Material: Polyethylen



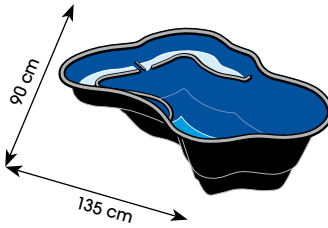
IRIS SI

Oberfläche: 0,98 m²
Fassungsvermögen: 150 l
Max. Tiefe: 40 cm

Art.-Nr.: 1311015



8 711465 310154



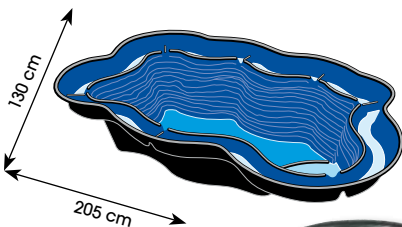
IRIS SII

Oberfläche: 1,09 m²
Fassungsvermögen: 240 l
Max. Tiefe: 45 cm

Art.-Nr.: 1311016



8 711465 310161



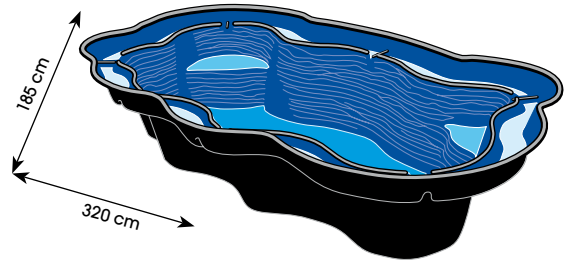
IRIS SIII

Oberfläche: 2,21 m²
Fassungsvermögen: 530 l
Max. Tiefe: 50 cm

Art.-Nr.: 1311017



8 711465 310178



IRIS SV

Oberfläche: 4,73 m²
Fassungsvermögen: 1580 l
Max. Tiefe: 65 cm

Art.-Nr.: 1311019

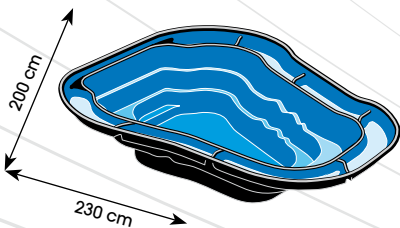


8 711465 310192



OCEAN

Material: HDPE



OCEAN I

Oberfläche: 3,83 m²
Fassungsvermögen: 1500 l
Max. Tiefe: 70 cm

Art.-Nr.: 1311038

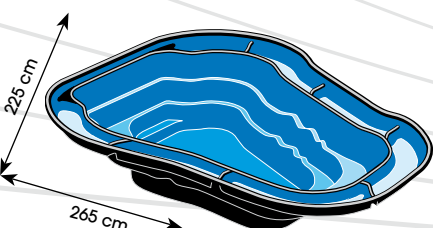


8 711465 110389



NEPTUN

Material: GFK
(glasfaserverstärkter Kunststoff)



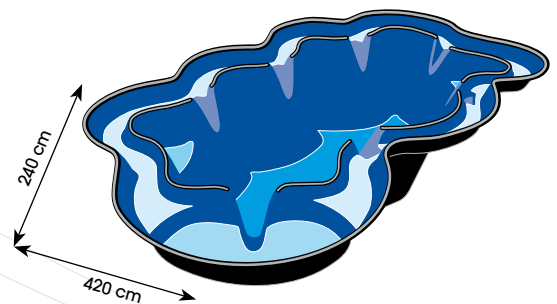
OCEAN II

Oberfläche: 4,97 m²
Fassungsvermögen: 2000 l
Max. Tiefe: 80 cm

Art.-Nr.: 1311040



8 711465 110402



NEPTUN V

Oberfläche: 8,74 m²
Fassungsvermögen: 3800 l
Max. Tiefe: 100 cm

Art.-Nr.: 1060466

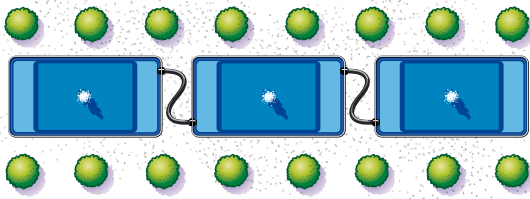


8 711465 604666

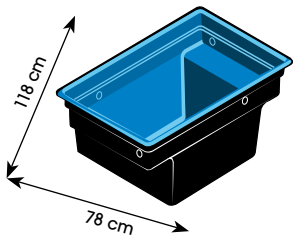
QUADRA

KOMBI – TEICHE

Material: HDPE



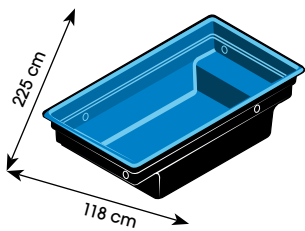
- endlose Kombinationsmöglichkeiten
- 2 Modelle
- Verbindungsset, Ø 50 mm für beide Teichgrößen
- Auch die Verbindung von kleinem und großem Teich ist möglich



QUADRA C1

118 cm x 78 cm
Oberfläche: 0,92 m²
Fassungsvermögen: 520 l
Max. Tiefe: 70 cm


Art.-Nr.: 1311001



QUADRA C2

225 cm x 118 cm
Oberfläche: 2,66 m²
Fassungsvermögen: 1500 l
Max. Tiefe: 70 cm

Art.-Nr.: 1311002



Einbaumöglichkeit Quadra C1/C2


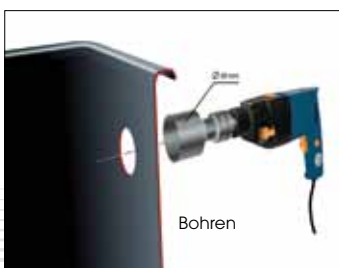
Quadra Connect Set

- Teichverbinder Set für die sichere Verbindung von QUADRA C1 und QUADRA C2. Bestehend aus
- 2 x Wanddurchführung, Ø 50 mm
 - 1 x Verbindungsschlauch, 40 mm lang

Art.-Nr.: 1311003



Das Verbinden der QUADRA Teiche C1/C2 mit QUADRA Connect



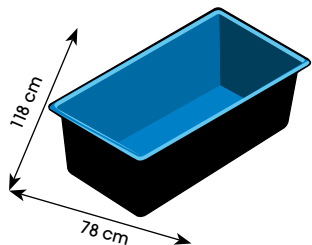


Fertigteiche



QUADRA DEKO

- Becken QUADRA C3 (HDPE) für die Kombination mit Holzrahmen QUADRA WoodFrame
- Die ideale Lösung für die Terrasse



QUADRA C3

118 x 78 cm
 Oberfläche: 0,92 m²
 Fassungsvermögen: 365 l
 Max. Tiefe: 44 cm

Art.-Nr.: 1311004



QUADRA WoodFrame

Kesseldruckimprägnierte dekorative Holzumrandung für QUADRA C3. Aus nordischen Hölzern als Bausatz (Nut & Feder).

Art.-Nr.: 1311005



QUADRA C3 mit QUADRA WoodFrame



u
b
a
n
n
h
c
i
T



Das ist Ubbink Teichfolie!

Hier profitieren Sie von der jahrzehntelangen Erfahrung, die Ubbink auch bei den Teichfolien nachweisen kann. Ubbink Gartenteichfolien gibt es in verschiedenen Materialien und Stärken, als Rollenware in diversen Breiten, als Fertigmaß oder auch als Sonderanfertigung.

Die Qualität

Aufgrund der hervorragenden Qualität unserer Folien können wir eine 10 jährige Garantie auf AquaLiner PVC Folie und sogar 20 Jahre auf unsere AquaFlexLiner EPDM Folien gewähren. Beide Teichfolien sind UV-stabil, frostbeständig und verträglich für Fische und Pflanzen.

AquaFlexLiner verfügt außerdem über eine extrem hohe Elastizität für eine gute Verarbeitung, selbst bei niedrigen Außentemperaturen.

Ubbink macht den Unterschied!

Wir bieten viel Raum für Kreativität. Mit Rollenlängen von 30 Metern und Breiten bis zu 15 Metern lassen sich Teiche planen! Und wenn die Teichplanung doch einmal über das gewünschte Maß hinaus geht, verschweißen wir Folien nach Ihren Angaben als Sonderanfertigung. Auch hier gilt dann selbstverständlich die angegebene Garantiezeit der entsprechenden Folie.

Unsere AquaLiner PVC Folien entsprechen DIN 16938.

Die Vorteile der Ubbink Teichfolien

- ✓ Hochwertige und langlebige Materialien, die umwelt-, pflanzen- und tierfreundlich sind
- ✓ Überlappende flache Schweißnähte
- ✓ UV- und schweißnahtbeständig
- ✓ Verrottungs- und kältebeständig
- ✓ Wurzelresistent (ausgenommen bei Bambus und diversen Schilfarten)
- ✓ Biologisch unbedenklich
- ✓ Längen bis zu 30 m
- ✓ Breiten bis zu 15 m
- ✓ Möglichkeit der Sonderanfertigung in jedem gewünschtem Maß
- ✓ 10 bzw. 20 Jahre Garantie



Die Anlage des Folienteiches



1. Die Form

Wenn Sie Standort und Form des Teiches bestimmt haben, werden die Umrisse markiert. Ein Gartenschlauch und einige Holzpflocke leisten hier gute Dienste. Auf diese Weise können auch Sumpf- oder Flachwasserzonen gekennzeichnet werden. In dieser Phase kann noch problemlos korrigiert werden.

2. Der Aushub

Nun wird mit senkrechten Spatenstichen die endgültige Markierung vorgenommen. Nach und nach werden die Erdschichten abgetragen. Die Sumpf- und Flachwasserzonen werden später mit einer ca. 10 cm dicken Schicht Kies oder Ubbink® Teichsubstrat bedeckt, das muss bei der Tiefe des Aushubes berücksichtigt werden. Besonders wichtig ist, dass die Teichränder tatsächlich auf einer Ebene liegen (mit einer z.B. Dachlatte und Wasserwaage überprüfen!).

3. Der Unterbau

Der nächste Schritt ist das Entfernen aller spitzen Gegenstände und Wurzeln aus dem Teichbett. Dann sollte zum Schutz der Folie eine Sandschicht eingebracht werden, zusätzlich empfehlen wir das Ubbink® Gartenteichvlies, ein extrem widerstandsfähiges und nicht verrottendes Synthetikmaterial.

4. Verlegen der Folie


Die Teichfolie wird auseinandergebreitet und über die Teichmulde gezogen. Die Folie sollte rundum mit ca. 30 bis 50 cm Überstand ausgelegt werden. Lässt man jetzt Wasser in den Teich, zieht sich die Folie nach und nach selbst in die richtige Lage. Soll der Teich nicht unnötig Wasser verlieren, ist eine sogenannte Kapillarsperre einzubauen. Das bedeutet, dass die Folie im Randbereich nicht einfach mit Erde bedeckt werden und flach auslaufen darf, sondern der Folienrand senkrecht hochgestellt und kurz über dem Erdreich abgeschnitten werden sollte. Der obere Folienrand muss immer höher als der oberste Wasserstand liegen.

5. Die Ufergestaltung

Besonders für den Randbereich empfehlen wir Ubbink® Böschungsmatten, die es aus Nylon- oder Kokosgeflecht gibt sowie die Ubbink®-Böschungstasche, ein Kokosgeflecht, in das Taschen eingearbeitet sind, die mit Pflanzen gefüllt und in den Teich gehängt werden. Sowohl Böschungsmatte als auch Böschungstasche werden mit Befestigungshaken hinter (!) dem Teichrand im Erdreich fixiert. Nach einiger Zeit, wenn die Pflanzen angewachsen sind, sind die Folienränder nicht mehr zu sehen.

Die Anlage eines Folienteiches

Hier sind der Kreativität keine Grenzen gesetzt. Dennoch sollte man bei der Gestaltung ein paar Grundregeln beachten, um ideale Voraussetzungen für eine gute Wasserqualität und ein funktionierendes Biotop zu haben.



1. Tiefwasserzone

Idealerweise besteht der Teich aus mehreren Zonen, die unterschiedlich tief angelegt werden. Die Tiefwasserzone ist idealerweise 100 cm bis 150 cm, damit sich das Wasser im Sommer nicht zu schnell aufheizt und in strengen Wintern nicht komplett zufriert und sich die Fische in die tieferen Zonen zurückziehen können.

2. Flachwasserzone

Die Tiefe beträgt hier 30 bis 50 cm, sie kann ruhig relativ breit verlaufen, so kann man die Tierwelt des Teiches gut beobachten und viele Pflanzen fühlen sich hier wohl.

3. Sumpfzone

Mit einer Tiefe bis zu 30 cm eignet sie sich gut für eine üppige Bepflanzung, steile Ufer können durch das Bepflanzen unserer Böschungsmatten oder -taschen kaschiert werden.

Teichfolien-Programm

Teichvlies

Art.-Nr.	Bezeichnung	Stärke	Breite	Länge	EAN
1061881	Gartenteichvlies, grau	350 g/m ²	2 m	25 m	8 711465 618816
1061883	Gartenteichvlies, grau	500 g/m ²	2 m	25 m	8 711465 618830
1339009	Gartenteichvlies, weiß	250 g/m ²	2 m	25 m	8 711465 390095

Rollenbreite : 2 m

Teichvlies als Fertigmaß

Art.-Nr.	Bezeichnung	Stärke	Breite	Länge	EAN
1331960	Gartenteichvlies, weiß	200g/m ²	2 m	5 m	8 711465 319607

Vorverpackt


350 g/m² - 500 g/m²



250 g/m²



200 g/m²



Teichfolie

Teichfolie AquaLiner - PVC

Art.-Nr.	Bezeichnung	Stärke	Breite	Länge	EAN
1067500	AquaLiner 205	0,5 mm	2 m	50 m	8 711465 675000
1060978	AquaLiner 405	0,5 mm	4 m	25 m	8 711465 609784
1060985	AquaLiner 605	0,5 mm	6 m	25 m	8 711465 609852
1063449	AquaLiner 805	0,5 mm	8 m	25 m	8 711465 634496
1067501	AquaLiner 1005	0,5 mm	10 m	25 m	8 711465 675017

0,5 mm Profil



1063085	AquaLiner 408	0,8 mm	4 m	25 m	8 711465 630856
1063092	AquaLiner 608	0,8 mm	6 m	25 m	8 711465 630924
1331254	AquaLiner 808	0,8 mm	8 m	25 m	8 711465 312547

0,8 mm Profil



1331102	AquaLiner 210	1,0 mm	2 m	50 m	8 711465 311021
1061001	AquaLiner 410	1,0 mm	4 m	25 m	8 711465 610018
1061018	AquaLiner 610	1,0 mm	6 m	25 m	8 711465 610186
1331101	AquaLiner 810	1,0 mm	8 m	25 m	8 711465 311014
1331103	AquaLiner 1010	1,0 mm	10 m	25 m	8 711465 311038
1331104	AquaLiner 1210	1,0 mm	12 m	25 m	8 711465 311045

1,0 mm Profil



Rollenbreite 2 m

TIPP !

Teichfolien sind auch in fast allen gewünschten Maßen als Sondermaß erhältlich! Eine Übersicht der Artikelnummern finden Sie in unserer Preisliste. Unser Verkaufssinnen und - außendienst berät Sie gern!



Teichfolie AquaLiner - PVC als Fertigmaß



Art.-Nr.	Bezeichnung	Stärke	Breite	Länge	EAN
1331165	AquaLiner	0,5 mm	2 m	3 m	8 711465 311656
1331166	AquaLiner	0,5 mm	4 m	3 m	8 711465 311663
1331167	AquaLiner	0,5 mm	4 m	4 m	8 711465 311670
1331950	AquaLiner	0,5 mm	4 m	5 m	8 711465 319508
1331169	AquaLiner	0,5 mm	6 m	4 m	8 711465 311694
1331170	AquaLiner	0,5 mm	6 m	5 m	8 711465 311700
1331951	AquaLiner	0,5 mm	6 m	7 m	8 711465 319515
1331171	AquaLiner	0,5 mm	8 m	6 m	8 711465 311717

Vorverpackte gefaltene Teichfolie

Teichfolie AquaFlexiLiner - EPDM 0,6 mm



Art.-Nr.	Bezeichnung	Stärke	Breite	Länge	EAN
1336130	AquaFlexiLiner 456	0,6 mm	4,50 m	30 m	8 711465 361309
1336131	AquaFlexiLiner 606	0,6 mm	6 m	30 m	8 711465 361316
1336132	AquaFlexiLiner 756	0,6 mm	7,50 m	30 m	8 711465 361323
1336133	AquaFlexiLiner 906	0,6 mm	9 m	30 m	8 711465 361330

Rollenbreite 2 m



0,6 mm Profil



Teichfolie

T e i c h b a u



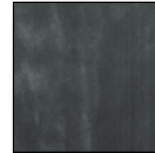
Teichfolie AquaFlexiLiner - EPDM 0,6 mm als Fertigmaß

Art.-Nr.	Bezeichnung	Stärke	Breite	Länge	EAN
1336135	AquaFlexi Liner	0,6 mm	3 m	4,50 m	8 711465 361354
1336136	AquaFlexi Liner	0,6 mm	4 m	6 m	8 711465 361361
1336137	AquaFlexi Liner	0,6 mm	5 m	7,50 m	8 711465 361378
1336138	AquaFlexi Liner	0,6 mm	6 m	9 m	8 711465 361385

Vorverpackte Mini-Rollen



0,6 mm Profil



Teichfolie AquaFlexiLiner - EPDM 1mm

Art.-Nr.	Bezeichnung	Stärke	Breite	Länge	EAN
1336108	AquaFlexiLiner 410	1,0 mm	4 m	30,5 m	8 711465 361088
1336110	AquaFlexiLiner 610	1,0 mm	6 m	30,5 m	8 711465 361101
1336112	AquaFlexiLiner 810	1,0 mm	8 m	30,5 m	8 711465 361125

Rollenbreite 2m

1,0 mm glatt



Teichfolie AquaFlexiLiner - EPDM 1mm - Mutterrollen

Art.-Nr.	Bezeichnung	Stärke	Breite	Länge	EAN
1336180	AquaFlexiLiner 911	1,0 mm	9,15 m	30,5 m	8 711465 361804
1336191	AquaFlexiLiner 101	1,0 mm	10,00 m	30,5 m	8 711465 361910
1336192	AquaFlexiLiner 121	1,0 mm	12,00 m	30,5 m	8 711465 361927
1336193	AquaFlexiLiner 141	1,0 mm	13,70 m	30,5 m	8 711465 361934
1336194	AquaFlexiLiner 151	1,0 mm	15,25 m	30,5 m	8 711465 361941

Mutterrollen, Rollenbreite 3,4 m

1,0 mm glatt



TIPP !

Steinfohle eignet sich hervorragend zur natürlichen Gestaltung eines Bachlaufes. Wir empfehlen, unter der Steinfohle zur Sicherheit zusätzlich normale Teichfolie zu verarbeiten, um eine 100% ige Dichtigkeit zu gewährleisten.

Rand-und Ufergestaltung

Steinfole "Classic" Rollenware

Art.-Nr.	Bezeichnung	Breite	Länge	EAN
1339020	Steinfole Classic	0,40 m	20 m	8 711465 390200
1339021	Steinfole Classic	0,60 m	20 m	8 711465 390217
1339022	Steinfole Classic	1,00 m	12 m	8 711465 390224
1339023	Steinfole Classic	1,20 m	12 m	8 711465 390231



Steinfole "Classic" Fertigmaß

Breite: 60 cm
Länge: 150 cm

Art.-Nr.: 1331034



Böschungsmatte und Böschungstasche



Böschungsmatte, Nylon

Breite: 1 m
Länge: 30 m

Art.-Nr.: 1061850



FIX IT

Erdspieße, Kunststoff

Länge: 13,5 cm
Inhalt: 10 Stück

Art.-Nr.: 2061874



Böschungsmatte, Kokos

Breite: 1 m
Länge: 50 m

Art.-Nr.: 1339005



Böschungstasche, Kokos

Größe Tasche : 0,55 x 1 m
Breite: 1 m

Inhalt: 1 m x 18 Stück

Art.-Nr.: 1061867



Teichfolie

Kleber und Reparatursets



PondLiner Fix

Kleber für Ubbink AquaLiner (PVC Folie) und AquaFlexiLiner (profilierte EPDM Folie) Zum sicheren und dauerhaften Verkleben von Teichfolien (nicht für glatte pulverbeschichtete Folien geeignet).

- auch zur Unterwasserverarbeitung
- Verarbeitungstemperatur von +5 C bis +40 C
- Temperaturbeständig von - 40 C bis + 150 C
- bei 6 mm Raupe ausreichend für 10-12 Meter

Art.-Nr.: 1339106



8 711465 391061



PondLiner Clean

Vorbereitung für Teichfolienverklebung Für die Reinigung der Teichfolienoberfläche vor Verklebung mit PondLiner Fix.

- Auch zur Entfernung von Folienkleberückständen.
- ausreichend für ca. 30 m² Folienoberfläche.
- Inhalt 500 ml

Art.-Nr.: 1339107



8 711465 391078

FoliColl

Kleber für Ubbink AquaLiner PVC Folien

Art.-Nr.	Darreichung	EAN
1061912	125 ml ausreichend für ca. 5 m ²	8 711465 619127
1061913	250 ml ausreichend für ca. 10 m ²	8 711465 619134
1061914	500 ml ausreichend für ca. 20 m ²	8 711465 619141
1061915	1000 ml ausreichend für ca. 40 m ²	8 711465 619158



FoliTape Klebeband für Teichfolien

Für PVC-, PE- und EPDM Teichfolien 7,5 x 600 cm

Art.-Nr.: 1339105



8 711465 391054



FoliColl Reparaturset

Für PVC Folie - 50 cc Kleber - PVC Folie, 12,5 x 25 cm

Art.-Nr.: 2120535



8 711465 905350



T
e
i
c
h
f
o
l
i
e



Teichfolienrollenständer

- einfache Ausführung, verzinkt
- für 6 Rollen
- 187 x 234 x 75,5 cm (HxBxT)

Art.-Nr.: 1459050



8 711465 590501

Halterung für Böschungsmatte und Böschungstasche

- zur seitlichen Anbringung
- + 80 cm in der Breite

Art.-Nr.: 1062158



8 711465 521581



Teichfolienrollenständer

- extra schwere Ausführung mit langem Kern
- für sehr schwere Rollen und Rollen mit einer Länge bis 3,40 m

Art.-Nr.: 1459053



8 711465 590532

Teichfolienrollenständer

- schwere Ausführung, verzinkt
- für Rollen mit großem Durchmesser und sehr hohem Gewicht
- Rollenträger variabel in der Höhe
- 211 x 260 x 110 cm (HxBxT)

Art.-Nr.: 1459051



8 711465 590518



Teichständer für Fertigteiche

- 205 x 157 x 157 cm (HxBxT)
- 4seitiger Teichständer
- geeignet für alle Ubbink Fertigteiche, außer Neptun V

Art.-Nr.: 1459088



8 711465 590884



Steinfohlenrollenständer

- verzinkt
- 3 Rollenträger
- 196 x 130 x 55 cm (HxBxT)

Art.-Nr.: 1459052



8 711465 590525

Das ist Greenmax!


Greenmax ist die Pumpengeneration auf ECO Basis aus dem Hause Ubbink. Bewährte und modernste Technologie, die zugleich umweltschonend und energiesparend ist und gleichzeitig aber auch über eine hohe Leistung verfügt, die sich mit vergleichbaren Produkten messen kann. Die Stromersparnis bewegt sich, je nach Pumpe und Gegebenheiten bis zu 60%. Die Greenmax Serie umfasst 9 Modelle mit Leistungen zwischen 700 l/h bis zu 8200 l/h. Teleskopverlängerung und Sprühdüsen sind bei allen Modellen im Lieferumfang enthalten, das außergewöhnliche Design überzeugt mit vielen Details.

Die Greenmax Technik

Durch den verringerten Energieverbrauch sinkt selbstverständlich auch die CO₂ Emission. Die patentierte Motor- und Rotortechnologie der Greenmax Pumpen macht es möglich. Das Zusammenspiel zwischen einem Spezial-Magnetsystem und der besonderen Impeller-Konstruktion bildet das Herzstück dieser umweltfreundlichen ECO Pumpen.

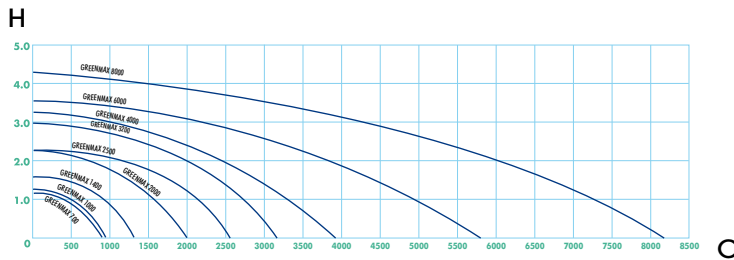
Die Ubbink Technik macht den Unterschied

Neben der patentierten Motor- und Rotortechnologie und der besonderen Impellerkonstruktion wurde bei der Entwicklung der Greenmax Serie ein besonderes Augenmerk auf Materialeinsparung gerichtet, um auch hier den Umweltgedanken fortzuführen. Kurzum: Hier wurde eine zeitgemäße frische Pumpenserie geschaffen, die einen großen Anwendungsbereich abdeckt.



n
e
p
u
p
n
e
n
n
s
p
r
i
n
g
b
r
u
n
n

Leistungskurven der Greenmax-Serie



H : Förderhöhe in Meter
C : Kapazität in Liter pro Stunde



Länge variabel von 18-30 cm
(Greenmax 700-3200)
und 28-48 cm
(Greenmax 4000-8000)

Zweiter Ausgang, z.B.
für Wasserspeier oder
Filter - 1/2" bei
Greenmax 700-3200 und 1"
bei Greenmax 4000-8000

Griff für einfaches
Handling

Schutz gegen grobe
Schmutzpartikel
(bis 3mm)

SYM
Synchronous Motor System
Patentierter energiesparender
Motortechnik

TPS
Thermal Protection System
Thermische Sicherung:
vermeidet Überhitzung
und sorgt für zusätzliche
Sicherheit


Klicksystem zum
einfachen Öffnen

NSS
No Sponge System
Wartungsarmes Zulaufsystem, kein
Filterschwamm
notwendig

EPS
Epoxy Protected System
Pumpenisolierung für
zusätzliche Sicherheit

CST
Ceramic Shaft Technique
Welle aus hochwertiger Keramik:
Geringere Reibung, höherer Wir-
kungsgrad

SMS
Special Magnet System
Rotor bestehend aus
hochwertigen Magneten =
mehr Leistung



Vorteile der Greenmax Pumpen

- ✓ Energiesparend und umweltschonend
- ✓ Set mit Sprühdüsen und Schlauchverbindern inklusive
- ✓ Zwei Nutzen mit einer Pumpe, z. B. Fontäne und Wasserspeier
- ✓ Wasserdurchfluss einzeln regulierbar
- ✓ Top Design
- ✓ 5 Jahre Garantie





Die richtige Greenmax Pumpe für jede Teichgröße!

Bei der Verwendung von Springbrunnenpumpen sollte beachtet werden, dass der Teich für den Durchmesser des Düsenbildes über eine ausreichend große Oberfläche verfügt, so dass kein Wasser überspritzt.



Greenmax® 700 Eco	Durchmesser : 40 cm	Höhe : 70 cm Durchmesser : 55 cm	-
Greenmax® 1000 Eco	Durchmesser : 50 cm	Höhe : 75 cm Durchmesser : 55 cm	-
Greenmax® 1400 Eco	Durchmesser : 75 cm	Höhe : 80 cm Durchmesser : 65 cm	Höhe : 40 cm
Greenmax® 2000 Eco	Durchmesser : 80 cm	Höhe : 150 cm Durchmesser : 100 cm	Höhe : 45 cm
Greenmax® 2500 Eco	Durchmesser : 80 cm	Höhe : 170 cm Durchmesser : 100 cm	Höhe : 50 cm
Greenmax® 3200 Eco	Durchmesser : 100 cm	Höhe : 190 cm Durchmesser : 100 cm	Höhe : 55 cm
Greenmax® 4000 Eco	Durchmesser : 80 cm	Höhe : 110 cm Durchmesser : 160 cm	Höhe : 50 cm
Greenmax® 6000 Eco	Durchmesser : 90 cm	Höhe : 180 cm Durchmesser : 200 cm	Höhe : 55 cm
Greenmax® 8000 Eco	Durchmesser : 90 cm	Höhe : 240 cm Durchmesser : 260 cm	Höhe : 60 cm

Technische Daten Greenmax Springbrunnenpumpen

PUMPE	Greenmax 700 Eco	Greenmax 1000 Eco	Greenmax 1400 Eco	Greenmax 2000 Eco	Greenmax 2500 Eco	Greenmax 3200 Eco
Art.-Nr.	1351381	1351382	1351383	1351384	1351385	1351386
EAN CODE						
Qmax (l/h)	800	950	1300	2000	2600	3200
Watt	6	8	10	33	35	48
Hmax(m)	1,10	1,20	1,40	2,30	2,30	3,00
Druckstutzen	1/2"	1/2"	1/2"	1/2"	1/2"	1/2"
Abm. Pumpe ohne Düse (H x B x T)	12 x 15 x 22 cm	12 x 15 x 22 cm	12 x 15 x 22 cm	12 x 15 x 22 cm	12 x 15 x 22 cm	12 x 15 x 22 cm
Abm. Karton (H x B x T)	25 x 33 x 18 cm	25 x 33 x 18 cm	25 x 33 x 18 cm	25 x 33 x 18 cm	25 x 33 x 18 cm	25 x 33 x 18 cm

Alle Pumpen haben eine Nennspannung von 230VAC/50Hz

PUMPE	Greenmax 4000 Eco	Greenmax 6000 Eco	Greenmax 8000 Eco
Art.-Nr.	1351387	1351388	1351389
EAN CODE			
Qmax (l/h)	3900	5800	8200
Watt	50	75	137
Hmax(m)	3,10	3,55	4,30
Druckstutzen	1"	1"	1"
Abm. Pumpe ohne Düse (H x B x T)	18,5 x 20 x 30 cm	18,5 x 20 x 30 cm	18,5 x 20 x 30 cm
Abm. Karton (H x B x T)	30 x 40 x 24 cm	30 x 40 x 24 cm	30 x 40 x 24 cm

Alle Pumpen haben eine Nennspannung von 230VAC/50Hz



S p r i n g b r u n n e n p u m p e n

Mehr Installationsmöglichkeiten mit Greenmax

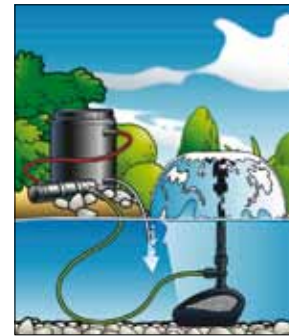
Wählt man eine Greenmax Pumpe mit etwas mehr Leistung, ist es durchaus möglich, zusätzlich noch ein weiteres Element mit derselben Pumpe zu betreiben.



Greenmax als Springbrunnenpumpe mit Fontäne und Speier



Greenmax mit Fontäne und zugleich mit kleinem Wasserfall



Greenmax in Kombination mit Filter

Lieferumfang des Greenmax Zubehörs

Zubehör	Greenmax 700 Eco	Greenmax 1000 Eco	Greenmax 1400 Eco	Greenmax 2000 Eco	Greenmax 2500 Eco	Greenmax 3200 Eco	Greenmax 4000 Eco	Greenmax 6000 Eco	Greenmax 8000 Eco
Vulkan	 Vulkan klein	 Vulkan klein	 Vulkan mittel	 Vulkan mittel	 Vulkan mittel	 Vulkan mittel	 Vulkan groß	 Vulkan groß	 Vulkan groß
Lava	 Lava mini	 Lava klein	 Lava mittel	 Lava mittel	 Lava mittel	 Lava mittel	 Lava groß	 Lava groß	 Lava groß
Schaum- sprudler				 Schaumsprudler mittel	 Schaumsprudler mittel	 Schaumsprudler mittel	 Schaumsprudler groß	 Schaumsprudler groß	 Schaumsprudler groß
Teleskoprohr	 Teleskoprohr 1/2"	 Teleskoprohr 1/2"	 Teleskoprohr 1/2"	 Teleskoprohr 1/2"	 Teleskoprohr 1/2"	 Teleskoprohr 1/2"	 Teleskoprohr 1"	 Teleskoprohr 1"	 Teleskoprohr 1"
T-Stück	 1/2"	 1/2"	 1/2"	 1/2"	 1/2"	 1/2"	 1" (Greenmax 4000/6000/8000)	 1" (Greenmax 4000/6000/8000)	 1" (Greenmax 4000/6000/8000)
Schlauchtüllen	 3er Set	 3er Set	 3er Set	 3er Set	 3er Set	 3er Set	 3er Set	 3er Set	 3er Set

Display für Greenmax Eco Pumpen

Art.-Nr. Display ohne Bestückung:

1351390




8 711465 391054

Empfohlene Bestückung:	
6 x	1351381 Greenmax Eco 700
6 x	1351382 Greenmax Eco 1000
6 x	1351383 Greenmax Eco 1400
6 x	1351384 Greenmax Eco 2000
3 x	1351385 Greenmax Eco 2500
3 x	1351386 Greenmax Eco 3200



Das ist Elimax!

Elimax Teichpumpen mit Ubbink-Technik sind in erster Linie für den Gebrauch als Springbrunnenpumpen für Wasserspiele und Fontänen konzipiert worden. Die Elimax Serie deckt ein Bedarfsspektrum von 500 bis 8800 Litern in der Stunde ab. Somit bietet Ubbink für jede Teichgröße die richtige Pumpe – mit Förderhöhen bis zu 5,20m ! Die Fontänen bieten ein dekoratives Bild. 2 bzw. 3 verschiedene Sprühköpfe sind jeweils im Lieferumfang enthalten.



Die Elimax Technik

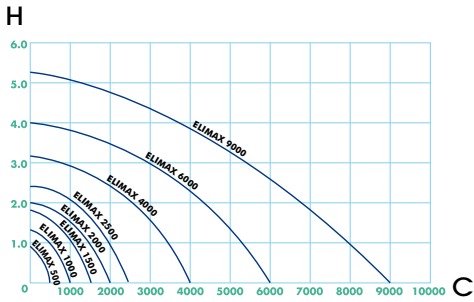
Bei allen Elimax Pumpen handelt es sich um Synchron- Teichpumpen, das heißt, dass der Magnetrotor sowohl im als auch gegen den Uhrzeigersinn, abhängig von der Stromzufuhr anläuft. Es werden hochwertige leistungsstarke Magnete (Neodym) und eine Keramikwelle eingesetzt. Eine flexible Steuerungsklappe (FFS) unterstützt den Wasserdurchfluss unabhängig von der Rotationsrichtung.

Die Ubbink Technik macht den Unterschied

Durch die FFS-Technik wird bei den Pumpen der höchstmögliche Wirkungsgrad erzielt. Da keine "zwangsgeführte" Rotationsbewegung in eine Richtung vorgegeben wird, werden Motor und Rotorsystem keiner überflüssigen Beanspruchung ausgesetzt. Das garantiert den störungsfreien Betrieb sowie eine lange Lebensdauer. Darum kann Ubbink auf alle Elimax Pumpen eine Garantie von 5 Jahren gewähren.



Leistungskurven der Elimax-Serie



H : Förderhöhe in Meter
C : Kapazität in Liter pro Stunde

Kugelgelenk, 360°
einstellbar

2 Druckregler,
separat für beide
Ausgänge

Schutz gegen grobe
Schmutzpartikel (bis 3 mm)

NSS

No Sponge System
Wartungsarmes Zulaufsystem,
kein Filterschwamm notwendig!

FFS

Flexible Flow System
Flexibles Klappensystem.
Widerstandsarmer
Wasserdurchfluss,
höherer Wirkungsgrad

CST

Ceramic Shaft Technique
Welle aus hochwertiger
Keramik: Geringere Reibung,
höherer Wirkungsgrad

SMS

Special Magnet System
Rotor aus Erdmetallen :
Mehr Leistung, mehr Power



Länge variabel von 18-30 cm
(Elimax 500-2500) und 28-48 cm
(Elimax 4000-9000)

Vertikale Ausrichtung bis 45°

Zweiter Ausgang, z.B.
für Wasserspieler oder
Filter - 1/2" bei Elimax 500-2500 1"
bei Elimax 4000-9000

Griff für einfaches
Handling

TPS


Thermal Protection System
Thermische Sicherung :
Vermeidet Überhitzung und
sorgt für zusätzliche Sicherheit

EPS

Epoxy Protected System
Pumpenisolierung aus
hochwertigem Epoxidharz
für zusätzliche Sicherheit

Klick-System zum
einfachen Öffnen

Schraubfüße zum horizontalen
Justieren der Pumpe



Die richtige Elimax-Pumpe für jede Teichgröße!

Bei der Verwendung von Springbrunnenpumpen sollte beachtet werden, dass der Teich für die Größe (Durchmesser) des Düsenbildes über eine ausreichend große Oberfläche verfügt, so dass kein Wasser überspritzt.



Wasserglocke



Vulkan



Schaumsprudler



Elimax 500	Durchmesser : 35 cm	Höhe : 40 cm Durchmesser : 60 cm	-
Elimax 1000	Durchmesser : 40 cm	Höhe : 55 cm Durchmesser : 75 cm	-
Elimax 1500	Durchmesser : 90 cm	Höhe : 60 cm Durchmesser : 80 cm	Höhe : 50 cm
Elimax 2000	Durchmesser : 100 cm	Höhe : 130 cm Durchmesser : 100 cm	Höhe : 55 cm
Elimax 2500	Durchmesser : 100 cm	Höhe : 135 cm Durchmesser : 100 cm	Höhe : 60 cm
Elimax 4000	Durchmesser : 100 cm	Höhe : 120 cm Durchmesser : 180 cm	Höhe : 55 cm
Elimax 6000	Durchmesser : 110 cm	Höhe : 180 cm Durchmesser : 220 cm	Höhe : 60 cm
Elimax 9000	Durchmesser : 120 cm	Höhe : 240 cm Durchmesser : 250 cm	Höhe : 65 cm

Technische Daten Elimax Springbrunnenpumpen

PUMPE	Elimax 500	Elimax 1000	Elimax 1500	Elimax 2000
Art.-Nr.	1351300	1351301	1351302	1351311
EAN CODE				
Qmax (l/h)	700	1200	1500	2200
Watt	11	15	20	35
Hmax(m)	1,25	1,45	1,85	2,20
Druckstutzen	1/2"	1/2"	1/2"	1/2"
Abm. Pumpe ohne Düse (HxBxT)	17 x 23 x 16 cm	17 x 23 x 16 cm	17 x 23 x 16 cm	17 x 23 x 16 cm
Abm. Karton (HxBxT)	23,5 x 24,5 x 23,5 cm	23,5 x 24,5 x 23,5 cm	23,5 x 24,5 x 23,5 cm	23,5 x 24,5 x 23,5 cm

PUMPE	Elimax 2500	Elimax 4000	Elimax 6000	Elimax 9000
Art.-Nr.	1351303	1351304	1351305	1351306
EAN CODE				
Qmax (l/h)	2550	4100	6100	8800
Watt	46	75	125	215
Hmax(m)	2,65	2,90	3,90	5,20
Druckstutzen	1/2"	1"	1"	1"
Abm. Pumpe ohne Düse (HxBxT)	17 x 23 x 16 cm	20 x 31 x 20 cm	20 x 31 x 20 cm	20 x 31 x 20 cm
Abm. Karton (HxBxT)	23,5 x 24,5 x 23,5 cm	23,5 x 33 x 23,5 cm	23,5 x 33 x 23,5 cm	23,5 x 33 x 23,5 cm

Alle Pumpen haben eine Nennspannung von 230VAC/50Hz

S
p
r
i
n
g
b
r
u
n
n
e
n
p
u
m
p
e
n




Mehr Installationsmöglichkeiten mit Elimax


Wählt man eine Elimax Pumpe mit größerer Leistung, ist es durchaus möglich, zusätzlich und mit derselben Pumpe noch einen Wasserspeier oder einen kleinen Filter zu speisen.



Elimax als Springbrunnenpumpe mit Fontäne



Elimax mit Fontäne und zugleich in Kombination mit einem Teichfilter



Elimax mit Fontäne in Kombination mit einem Wasserspeier

Lieferumfang des Elimax-Zubehörs

Zubehör	Elimax 500	Elimax 1000	Elimax 1500	Elimax 2000	Elimax 2500	Elimax 4000	Elimax 6000	Elimax 9000
Vulkan	 Vulkan klein	 Vulkan klein	 Vulkan mittel	 Vulkan mittel	 Vulkan mittel	 Vulkan groß	 Vulkan groß	 Vulkan groß
Lava	 Lava mini	 Lava klein	 Lava mittel	 Lava mittel	 Lava mittel	 Lava groß	 Lava groß	 Lava groß
Schaum- sprudler			 Schaumsprudler mittel	 Schaumsprudler mittel	 Schaumsprudler mittel	 Schaumsprudler groß	 Schaumsprudler groß	 Schaumsprudler groß
Teleskoprohr	 Teleskoprohr 1/2"	 Teleskoprohr 1/2"	 Teleskoprohr 1/2"	 Teleskoprohr 1/2"	 Teleskoprohr 1/2"	 Teleskoprohr 1"	 Teleskoprohr 1"	 Teleskoprohr 1"
T-Stück	 1/2" (Elimax 500-2500)	 1/2" (Elimax 500-2500)	 1/2" (Elimax 500-2500)	 1/2" (Elimax 500-2500)	 1/2" (Elimax 500-2500)	 1" (Elimax 4000/6000/9000)	 1" (Elimax 4000/6000/9000)	 1" (Elimax 4000/6000/9000)
Schlauchfüllen	 3er Set	 3er Set	 3er Set	 3er Set	 3er Set	 3er Set	 3er Set	 3er Set

Vorteile der Elimax Pumpen

- ✓ Set mit Sprühdüsen und Schlauchverbindern inklusive
- ✓ Zwei Nutzen mit einer Pumpe, z. B. Fontäne und Wasserspeier
- ✓ Wasserdurchfluss einzeln regulierbar
- ✓ 5 Jahre Garantie

Das ist Xtra!

Xtra Teichpumpen mit Ubbink Technik sind klassische Springbrunnenpumpen, konzipiert für Wasserspiele und Fontänen. Diese Pumpenserie deckt ein Bedarfsspektrum von 400 bis zu 3900 Litern pro Stunde ab. Also für jede Teichgröße die passende Pumpe mit Förderhöhen von bis zu 4,20 m. 2 bzw. 3 Sprühköpfe sowie Schlauchanschlüsse sind im Lieferumfang enthalten.

Die Xtra Technik

Xtra Springbrunnenpumpen sind Synchronpumpen, das heißt, dass der Magnetrotor sowohl im als auch gegen den Uhrzeigersinn, abhängig von der Stromzufuhr anläuft. Ein Filterschwamm verhindert eine zu schnelle Verschmutzung des Rotors, die einfache, aber leistungsstarke Technik garantiert eine lange Lebensdauer.

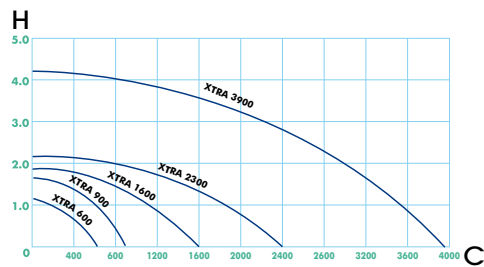
Die Ubbink Technik macht den Unterschied

Durch die einfache Technik und bewährte Qualität wird bei den Xtra Pumpen die höchstmögliche Leistung erzielt, da keine "zwangsgeführte" Rotationsbewegung in nur eine Richtung vorgegeben wird, der Verschleiß wird minimiert. Garant für eine lange Lebensdauer.



s
p
r
i
n
g
b
r
u
n
n
e
n
p
u
m
p
e
n

Leistungskurven der Xtra-Serie

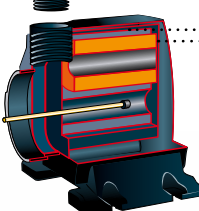
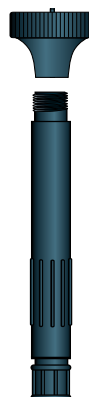



2 Druckregler,
separat für beide
Ausgänge

CST Ceramic Shaft Technique

Welle aus hochwertiger
Keramik: Geringere Reibung,
höherer Wirkungsgrad

Schutz gegen grobe
Schmutzpartikel mit
Filterschwamm



Zweiter Ausgang, z.B.
für Wasserspeier oder
Filter - 1/2" bei ab Xtra 1600

TPS

Thermal Protection System

Thermische Sicherung :
Vermeidet Überhitzung und
sorgt für zusätzliche Sicherheit

EPS

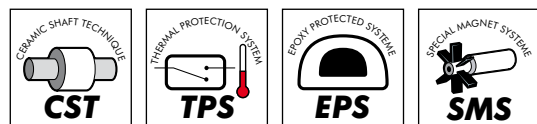
Epoxy Protected System

Pumpenisolierung aus
hochwertigem Epoxidharz
für zusätzliche Sicherheit

SMS

Special Magnet System

Rotor aus Erdmetallen :
Mehr Leistung, mehr Power



Die richtige Xtra Pumpe für jede Teichgröße!

Bei der Verwendung von Springbrunnenpumpen sollte beachtet werden, dass der Teich für die Größe (Durchmesser) des Düsenbildes über eine ausreichend große Oberfläche verfügt, so dass kein Wasser über den Rand hinaus spritzt.



	Wasserglocke	Vulkan	Schaumspudler
Xtra 400	-	Höhe : 30 cm Durchmesser : 35 cm	-
Xtra 600	-	Höhe : 45 cm Durchmesser : 55 cm	-
Xtra 900	Durchmesser : 30 cm	-	-
Xtra 1000 LV	Durchmesser : 30 cm	Höhe : 65 cm Durchmesser : 50 cm	-
Xtra 1600	Durchmesser : 45 cm	Höhe : 80 cm Durchmesser : 55 cm	-
Xtra 1600 LV	Durchmesser : 45 cm	Höhe : 80 cm Durchmesser : 55 cm	-
Xtra 2300	-	Höhe : 90 cm Durchmesser : 60 cm	Höhe : 50 cm
Xtra 3900	-	Höhe : 100 cm Durchmesser : 90 cm	Höhe : 50 cm

Technische Daten Xtra Springbrunnenpumpen

PUMPE	Xtra 400	Xtra 600	Xtra 900	Xtra 1000 LV
Art.-Nr.	1351947	1351949	1351950	1355961
EAN CODE				
Qmax (l/h)	380	600	900	1000
Watt	5	16	18	23
Hmax(m)	0,7	1,1	1,8	1,8
Anschluss	3/8"	3/8"	1/2"	1/2"
Abm. Pumpe ohne Düse (HxBxT)	6 x 8 x 4,5cm	9 x 14,2 x 8,3 cm	9,5 x 17 x 9,4 cm	12,2 x 18,5 x 11 cm
Abm. Karton (HxBxT)	18,5 x 25 x 12 cm	18,5 x 25 x 12 cm	18,5 x 24,5 x 11,5 cm	18,5 x 24,5 x 15,5 cm

PUMPE	Xtra 1600	Xtra 1600 LV	Xtra 2300	Xtra 3900
Art.-Nr.	1351951	1351960	1351952	1351953
EAN CODE				
Qmax (l/h)	1600	1750	2300	3900
Watt	35	43	35	110
Hmax(m)	2	1,9	2,2	4,2
Anschluss	1/2"	1/2"	1/2"	3/4"
Abm. Pumpe ohne Düse (HxBxT)	12,2 x 18,5 x 11cm	12,2 x 18,5 x 11cm	16 x 22,6 x 15,2 cm	12,2 x 18,5 x 11 cm
Abm. Karton (HxBxT)	18,5 x 24,5 x 15,5 cm	18,5 x 24,5 x 15,5 cm	18,5 x 24,5 x 15,5 cm	18,5 x 24,5 x 23,5 cm


Alle Pumpen haben eine Nennspannung von 230VAC/50Hz, Xtra 1000LV und Xtra 1600LV haben eine Nennspannung von 230VAC/12VAC.

Vorteile der Xtra Pumpen

- ✓ Hervorragendes Preis-/Leistungsverhältnis
- ✓ Set mit Sprühdüsen und Schlauchverbindern inklusive
- ✓ Modelle ab Xtra 1600: Zwei Nutzen mit einer Pumpe, z. B. Fontäne und Wasserspeier

Mehr Installationsmöglichkeiten mit Xtra


Wählt man eine XTRA Pumpe mit größerer Leistung, ist es durchaus möglich, zusätzlich und mit derselben Pumpe noch einen Wasserspeier oder einen kleinen Filter zu speisen.




Xtra als Springbrunnenpumpe mit Fontäne

Lieferumfang des Xtra-Zubehörs

Zubehör	Xtra 400	Xtra 600	Xtra 900	Xtra 1000 LV	Xtra 1600	Xtra 1600 LV	Xtra 2300	Xtra 3900
Vulkan	Vulkan klein	Vulkan klein		Vulkan mittel	Vulkan mittel	Vulkan mittel	Vulkan mittel	Vulkan groß
Lava			Lava mittel		Lava mittel	Lava mittel	Lava groß	
Schaum-sprudler							Schaum-sprudler mittel	Schaum-sprudler mittel
Hahn/T-Stück	3/8"	3/8"	1/2"	1/2"	1/2"	1/2"	1/2"	3/4"
Schlauchtüllen	2er Set	2er Set	2er Set	3er Set + Spot 20W	3er Set	3er Set	3er Set	3er Set



Xtra mit Fontäne und zugleich in Kombination mit einem Teichfilter



Xtra mit Fontäne in Kombination mit einem Wasserspeier

S p r i n g b r u n n e n p u m p e n

Das ist Eli-Indoor!

Auch im Wintergarten oder im Wohnbereich ist es schön, wenn ein Zimmerbrunnen leise vor sich hinplätschert und für ein angenehmes Raumklima sorgt. Drei Pumpen mit minimalem Stromverbrauch (zwischen 3 und 9 Watt) stehen zur Auswahl. Eli-Indoor 200i, 350i und 600i.

Die Eli-Indoor Technik

Wie auch bei den Elimax Pumpen handelt es sich hier um Synchronpumpen, das heißt, dass der Magnetrotor sowohl im als auch gegen den Uhrzeigersinn – abhängig von der Stromzufuhr – anläuft.

Die Ubbink Technik macht den Unterschied

Durch ihre Technik wird bei den Pumpen die höchstmögliche Leistung erzielt, da keine "zwangsgeführte" Rotationsbewegung in nur eine Richtung vorgegeben wird



Eli-Indoor®



Eli-Indoor 200i

Art.-Nr.: 1351360



8 711465 513609



Eli-Indoor 350i

Art.-Nr.: 1351366



8 711465 513661



Eli-Indoor 600i

Art.-Nr.: 1351372



8 711465 513722



Vorteile der Eli-Indoor Pumpen

- ✓ Zuverlässige Pumpentechnik
- ✓ Minimaler Stromverbrauch
- ✓ handliche Größe, auch für kleine Zimmerbrunnen
- ✓ horizontal oder vertikal einsetzbar
- ✓ VDE-GS geprüft

PUMPE	Eli-Indoor 200i	Eli-Indoor 350i	Eli-Indoor 600i
Umwälzleistung	200 l/h	370 l/h	550 l/h
Leistungsaufnahme	3W	6W	9W
Förderhöhe max.	0,6 m	0,7 m	1,3 m
Anschluss Druckstutzen	12 mm	13,5 mm	13,5 mm
Kabellänge	1,8 m	1,8 m	1,8 m

Das ist Cascademax!

Cascademax Pumpen mit Ubbink-Technik sind in erster Linie für den Gebrauch als Wasserfall- und Bachlaufpumpen konzipiert worden. Sie fördern viel Wasser mit zugleich hohem Druck und können somit auch ein höheres Gefälle leicht bewältigen. Ein Leistungsspektrum von 12000 bis 18000 Litern in der Stunde deckt den Bedarf für rauschende Wasserfälle und für Bachläufe im eigenen Garten.



Die Cascademax Technik

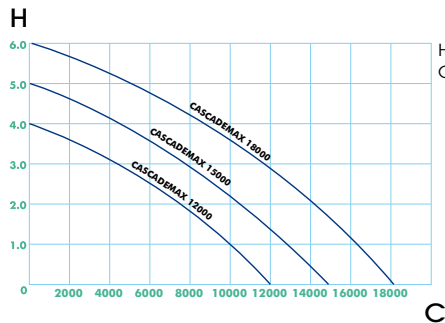
Auch bei Cascademax garantiert ein robuster leistungsstarker Asynchronmotor mit Rotation in ausschließlich eine Richtung gleichbleibende Geschwindigkeit und somit eine konstante Leistung. Der Spezial-Impeller sorgt für eine optimale Höhenförderung.

Die Ubbink Technik macht den Unterschied

Durch den speziell geformten Impeller wird viel Wasser mit Druck in die Höhe gefördert und das bei gleichbleibender Geschwindigkeit – auch 24 Stunden am Tag! Die ideale Pumpe um starkes Gefälle zu überwinden! HCP – High Capacity Pump ist nur eines der Hauptmerkmale unserer Cascademax Serie. Natürlich gewähren wir auch bei dieser Serie 5 Jahre Garantie!

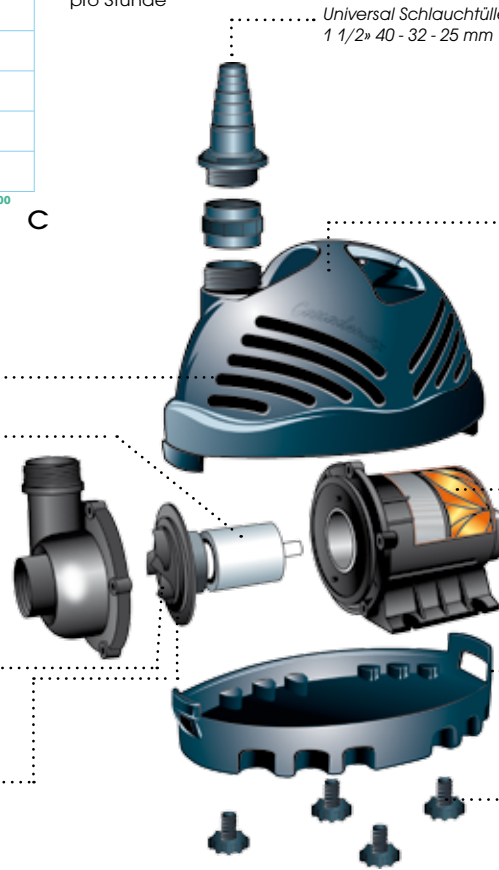


Leistungskurven der Cascademax-Serie



H : Förderhöhe in Meter
C : Kapazität in Liter pro Stunde

Universal Schlauchtülle
1 1/2" 40 - 32 - 25 mm



HCP

High Efficiency Pump

Starke Wasser- und Höhenförderung. Für den Dauerbetrieb geeignet.

TPS

Thermal Protection System

Thermische Sicherung : Vermeidet Überhitzung und sorgt für zusätzliche Sicherheit

NSS

No Sponge System

Wartungsarmes Zulaufsystem, kein Filterschwamm notwendig!

CST

Ceramic Shaft Technique

Welle aus hochwertiger Keramik: Geringere Reibung, höherer Wirkungsgrad

Speziell geformter Impeller zur Förderung von viel Wasser



AMS

Asynchronous Motor System

Leistungsstark und geräuscharm

Klick-System zum einfachen Öffnen

Schraubfüße zum horizontalen Justieren der Pumpe



Technische Daten Cascademax Wasserfall- und Bachlaufpumpen

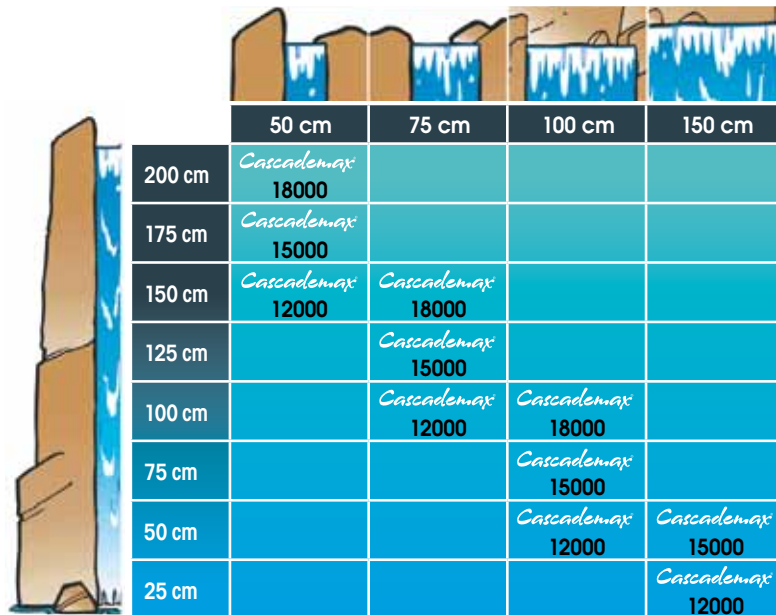
PUMPE	Cascademax [®] 12000	Cascademax [®] 15000	Cascademax [®] 18000
Art.-Nr.	1351315	1351316	1351317
EAN CODE	8 711465 513159	8 711465 513166	8 711465 513173
Qmax (l/h)	12000	15000	18000
Watt	158	210	250
Hmax(m)	4,00	5,00	6,00
Druckstutzen	1 1/2"	1 1/2"	1 1/2"
Zubehör			
Abm. Pumpe ohne Düse (HxBxT)	18,5 x 29,5 x 19,5 cm	18,5 x 29,5 x 19,5 cm	18,5 x 29,5 x 19,5 cm
Abm. Karton (HxBxT)	23,5 x 33 x 23,5 cm	23,5 x 33 x 23,5 cm	23,5 x 33 x 23,5 cm

Vorteile der Cascademax Pumpen

- ✓ Spezial Impeller für die optimale Höhenförderung
- ✓ Mehrere Nutzen mit einer Pumpe, z. B. Wasserfall, Bachlauf oder auch Filterbetrieb
- ✓ Universal-Schlauchtülle
- ✓ 5 Jahre Garantie

Alle Pumpen haben eine Nennspannung von 230VAC/50Hz

Übersichtstabelle



	50 cm	75 cm	100 cm	150 cm
200 cm	Cascademax 18000			
175 cm	Cascademax 15000			
150 cm	Cascademax 12000	Cascademax 18000		
125 cm		Cascademax 15000		
100 cm		Cascademax 12000	Cascademax 18000	
75 cm			Cascademax 15000	
50 cm			Cascademax 12000	Cascademax 15000
25 cm				Cascademax 12000

Bei einem Bachlauf, der oft nur ein geringes Gefälle hat, scheint die Wahl der richtigen Pumpe schwierig. Als Richtwert kann man die nötige Literleistung der Pumpe wie folgt ermitteln: Bachlaufbreite x 90 l/h = Leistung l/h

Mit dem Erdaushub, der bei der Anlage eines Teiches anfällt, kann man einen Wall aufschütten und das Gefälle für einen Wasserfall nutzen!


Die Installationsmöglichkeiten mit Cascademax



Wasserfall mit Cascademax



Cascademax als Bachlaufpumpe



Cascademax druckseitig zum Filtersystem geleitet

Das ist Powermax!

Powermax Pumpen sind für den Gebrauch in Kombination mit Teichfiltern entwickelt worden. Sie fördern viel Wasser bei niedrigem Stromverbrauch und sind auch für leicht verschmutztes Wasser geeignet. Die Umwälzleistung der Powermax Pumpen liegt je nach Pumpe bei 1200 bis 9500 Litern in der Stunde, also für jeden Filter die richtige Powermax-Pumpe.

Die Powermax Technik



Powermax 1200Fi und 2200Fi

Diese Powermax-Pumpen verfügen über Synchronmotortechnik mit einem Spezial-Fi- Impeller-System. Sie sind für den Dauerbetrieb geeignet und können Schmutzpartikel bis zu vier Millimeter Korngröße problemlos verarbeiten.



Powermax 3200Fi bis 10000Fi

Ein robuster leistungsstarker Asynchronmotor mit Rotation in ausschließlich eine Richtung garantiert eine gleichbleibende Geschwindigkeit. Diese größeren Pumpen der Powermax Serie verarbeiten Schmutzpartikel mit Korngrößen bis zu 8 mm.

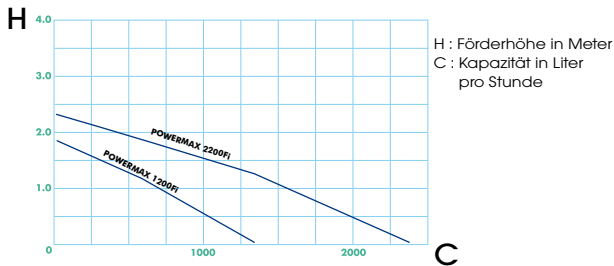
Die Ubbink Technik macht den Unterschied

Aus gutem Grund sprechen wir bei den Powermax Filterpumpen von HEP – High Efficiency Pumps : Durchgängig konstante Leistung bei stromsparendem Wassertransport mit dem Fi- Öko-Impeller-System!



POWERMAX 1200FI/2200FI

Leistungskurven der Powermax-Serie



NSS

No Sponge System

Wartungsarmes Zulaufsystem, kein Filterschwamm notwendig!

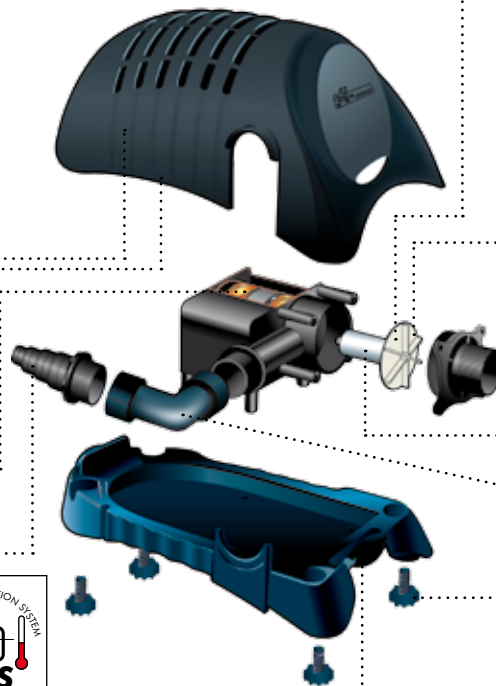
Schutz gegen grobe Schmutzpartikel bis zu 5 mm

TPS

Thermal Protection System

Thermische Sicherung : Vermeidet Überhitzung und sorgt für zusätzliche Sicherheit

Universal-Schlauchtülle 1" 32/25/19 mm



CST

Ceramic Shaft Technique

Welle aus hochwertiger Keramik: Geringere Reibung, höherer Wirkungsgrad

Öko-Fi-Impeller

EPS

Epoxy Protected System

Pumpenisolierung aus hochwertigem Epoxidharz für zusätzliche Sicherheit

SIS

Special Impeller System

Für Schmutzpartikel bis zu 4 mm und für den Dauerbetrieb geeignet

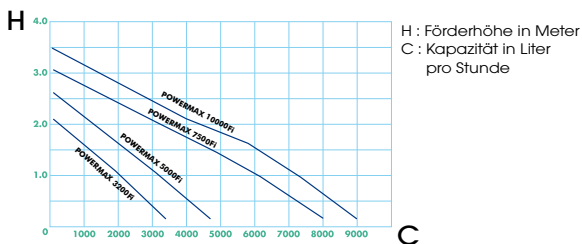
Kugelgelenk, 360° einstellbar

Schraubfüße zum horizontalen Justieren der Pumpe

Klick-System zum einfachen Öffnen

POWERMAX 3200FI 5000FI/7500FI/10000FI

Leistungskurven der Powermax-Serie



TPS

Thermal Protection System

Thermische Sicherung : Vermeidet Überhitzung und sorgt für zusätzliche Sicherheit

HEP

High Efficiency Pump

Robuste leistungsstarke Pumpe mit hoher Energieeffizienz. Für den Dauergebrauch geeignet

Universal Schlauchtülle 1 1/2" 40/32/25/19 mm



NSS

No Sponge System

Wartungsarmes Zulaufsystem, kein Filterschwamm notwendig!

Schutz gegen grobe Schmutzpartikel bis zu 8 mm

CST

Ceramic Shaft Technique

Welle aus hochwertiger Keramik: Geringere Reibung, höherer Wirkungsgrad

Öko-Fi-Impeller

AMS

Asynchronous Motor System

Leistungsstark und geräuscharm

Kugelgelenk, 360° einstellbar

Klick-System zum einfachen Öffnen

Schraubfüße zum horizontalen Justieren der Pumpe

Vorteile der Powermax Fi Pumpen

- ✓ Öko Fi-Impeller für einen geringen Stromverbrauch.
- ✓ Mühelose Verarbeitung von Schmutzpartikeln bis zu einer Korngröße von acht Millimetern.
- ✓ Universal-Schlauchtülle.
- ✓ 5 Jahre Garantie


Technische Daten Powermax Filterpumpen

PUMPE	Powermax 1200 Fi	Powermax 2200 Fi	Powermax 3200 Fi	Powermax 5000 Fi	Powermax 7500 Fi	Powermax 10000 Fi
Art.-Nr.	1351356	1351357	1351358	1351353	1351354	1351355
EAN CODE						
Q _{max} (l/h)	1320	2300	3350	6550	8180	9550
Watt	30	45	68	75	95	110
H _{max} (m)	1,90	2,30	1,90	2,20	2,70	2,90
max. Partikelgröße	5 mm	5 mm	8 mm	8 mm	8 mm	8 mm
Motor	synschron	synschron	asynchron	asynchron	asynchron	asynchron
Druckstutzen	1"	1"	1 1/2"	1 1/2"	1 1/2"	1 1/2"
Zubehör						
Abm. Pumpe ohne Düse (HxBxT)	16 x 28 x 15,5 cm	16 x 28 x 15,5 cm	19 x 36 x 20 cm	19 x 36 x 20 cm	19 x 36 x 20 cm	19 x 36 x 20 cm
Abm. Karton (HxBxT)	18 x 29,5 x 17,5 cm	18 x 29,5 x 17,5 cm	20,5 x 39 x 25 cm	20,5 x 39 x 25 cm	20,5 x 39 x 25 cm	20,5 x 39 x 25 cm

Teichinhalt

PUMPE	Powermax 1200 Fi	Powermax 2200 Fi	Powermax 3200 Fi	Powermax 5000 Fi	Powermax 7500 Fi	Powermax 10000 Fi
Mit Fischbesatz	2500	4000	5000	10000	15000	20000
Ohne Fischbesatz	4500	8000	10000	20000	30000	40000

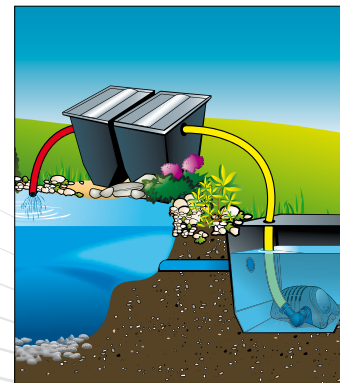
Die Installationsmöglichkeiten mit Powermax



Powermax im Teich, Anschluss druckseitig zum Filter geleitet



Powermax auch als Bachlaufpumpe geeignet



Powermax im Pumpenschacht, Anschluss druckseitig zum Filtersystem

F i l t e r p u m p e n

Das ist Xtra Fi!

Xtra Fi Filterpumpen mit Ubbink Technik sind klassische Pumpen, konzipiert für den Anschluss an Teichfilter. Sie sind auch geeignet, um Bachläufe zu speisen. Auch leicht verschmutztes Wasser ist für diese Pumpen kein Problem.

Die Umwälzleistung der Xtra 3000Fi und 6000 Fi liegt bei 3350 l/h und 6550 l/h. Eine Universal Schlauchtülle ist im Lieferumfang enthalten.

Die Xtra Fi Technik

Xtra Fi Pumpen sind Asynchronpumpen, das heißt, dass die ausschließlich in eine Richtung drehende Rotation eine gleich bleibende Geschwindigkeit garantiert. Die Pumpe fördert große Wassermengen mit relativ geringem Druck, denn das Wasser sollte sowohl bei Filteranlagen als auch bei Bachläufen mit niedrigem Gefälle langsam seinen Weg gehen.

Die Ubbink Technik macht den Unterschied

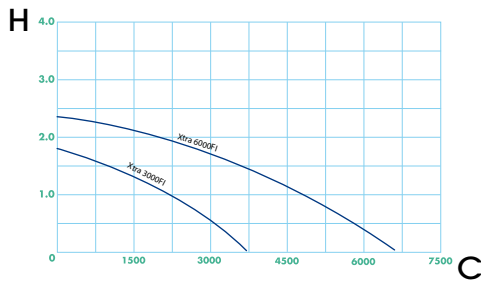
Durch die einfache Technik wird bei den Xtra Fi Pumpen die höchstmögliche Leistung erzielt, das haben diese Pumpen bereits über Jahre hinweg bewiesen. Robuste Pumpen mit garantiert hoher Lebensdauer!





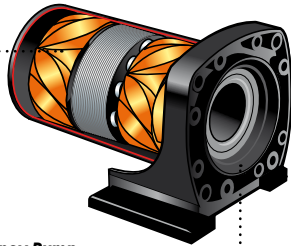
Xtra 3000FI / 6000FI

Leistungskurven der Xtra Fi-Serie




H : Förderhöhe in Meter
C : Kapazität in Liter pro Stunde

TPS
Thermal Protection System
Thermische Sicherung :
Vermeidet Überhitzung
und sorgt für zusätzliche
Sicherheit

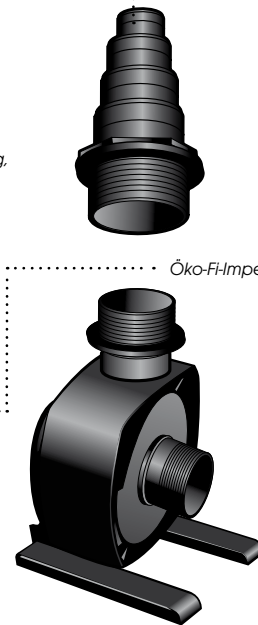


HEP
High Efficiency Pump
Robuste leistungsstarke
Pumpe mit hoher
Energieeffizienz.
Für den Dauergebrauch
geeignet

CST
Ceramic Shaft Technique
Welle aus hochwertiger
Keramik: Geringere Reibung,
höherer Wirkungsgrad



AMS
Asynchronous Motor System
Leistungsstark und
geräuscharm



Universal Schlauchtülle 1
1 1/2" 40/32/25/19 mm

Öko-FHmpeller

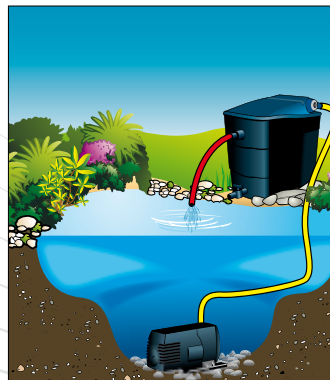


Vorteile der Xtra Fi Pumpen


- ✓ Förderung von viel Wasser bei wenig Druck.
- ✓ Mühelose Verarbeitung von Schmutzpartikeln bis zu einer Korngröße von 8 mm.
- ✓ Universal-Schlauchtülle.
- ✓ 2 Jahre Garantie

Technische Daten Xtra Fi Filterpumpen

PUMPE	Xtra 3000 FI	Xtra 6000 FI
Art.-Nr.	1351955	1351956
EAN CODE		
Qmax (l/h)	3350	6550
Watt	68	75
Hmax(m)	1,90	2,20
Druckstutzen	1 1/2"	1 1/2"
Zubehör		
Abm. Pumpe ohne Düse (HxBxT)	17 x 27 x 13 cm	17 x 27 x 13 cm
Abm. Karton (HxBxT)	18 x 32 x 16,5 cm	18 x 32 x 16,5 cm



Xtra Fi im Teich, Anschluss druckseitig zum Filter geleitet



Xtra Fi auch als Bachlaufpumpe geeignet

Filter- und Bachlaufpumpen

Klares Wasser mit UV-C- Geräten und Teichfiltern !

Bei natürlichen großen Teichen und bei richtiger Anlage eines Gartenteiches stellt sich das biologische Gleichgewicht meistens von selbst ein. Aber besonders bei kleinen Teichen und Teichen mit Zierfischen kann und sollte man die Natur mit Hilfe eines Teichfilters unterstützen.

Die folgenden Faktoren können für schlechte Wasserqualität verantwortlich sein:

- Zu wenig Sauerstoff im Wasser, meistens verursacht durch erwärmtes Wasser in den Sommermonaten
- Eine zu geringe Tiefe des Teiches, wodurch sich das Wasser zu schnell erwärmt. 60 bis 80 cm Tiefe ist das Minimum
- Das Verhältnis von Schatten und Sonne stimmt nicht – ideal sind 5-6 Stunden Sonneneinstrahlung am Tag
- Die Teichoberfläche ist mit zu vielen Pflanzen bedeckt – max. 1/3 der Oberfläche bedecken
- Es sind zu viele Fische im Teich und/oder sie werden übermäßig gefüttert
- Zu viel abgesunkenes Laub erschwert den Abbau der organischen Stoffe

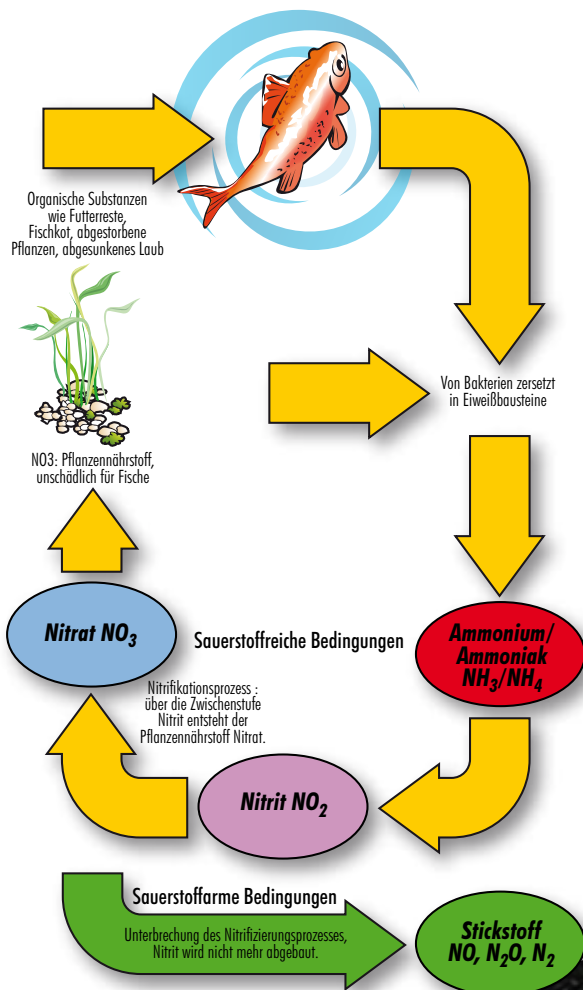


Der Stickstoffkreislauf im Gartenteich – die Grundlage für gesundes Wasser

Gutes Wasser hat der Teich nur dann, wenn sich alle biologischen Prozesse im Gleichgewicht befinden, das gilt für die Nährstoffaufnahme und natürlich auch für die Abbauprozesse. Ein funktionierender Kreislauf ist daher unentbehrlich.

TIPP !

Es empfiehlt sich, die Wasserqualität von Zeit zu Zeit mit Hilfe eines Schnelltests zu überprüfen um einem eventuellen "Umkippen" des Teichwassers rechtzeitig entgegenwirken zu können.



Filter Systeme



Klarwasser - Garantie

Die Klarwassergarantie auf Ubbink Produkte kann in Anspruch genommen werden, wenn die wie folgt aufgeführten Kriterien erfüllt werden.

- Gültig für 12 Monate ab Kaufdatum
- Voraussetzung für Inanspruchnahme der Garantie sind das Beachten der Gebrauchsanweisung und die Auswahl des passenden Systemes bzw. die Verwendung von Ubbink Produkten.
- Angaben zum Teich (Volumen, Größe der Oberfläche und maximale Tiefe) sowie der angewandten Produkte sind notwendige Informationen
- Anspruch besteht, wenn ab der vierten Woche nach Inbetriebnahme nachweislich kein Erfolg bei der Filterung erzielt wurde
- Ubbink behält sich das Recht dreimaliger Korrekturempfehlung vor, erst danach erfolgt gegebenenfalls die Erstattung des Kaufpreises
- Nach Vorlage des gültigen Kassenzettels und einer nachweislich richtigen Anwendung des/der Produkte(s).

Die Klarwassergarantie gewähren wir bei den folgenden Filtersystemen:



FILTRAPURE

- 1355966 - FiltraPure Uferfiltersystem 2000 PlusSet
- 1355971 - FiltraPure Uferfiltersystem 4000 PlusSet
- 1355972 - FiltraPure Uferfiltersystem 7000 PlusSet



FILTRACLEAR

- 1355160 - FiltraClear Zweikammersystem 4500 BasicSet
- 1355161 - FiltraClear Dreikammersystem 8000 BasicSet
- 1355162 - FiltraClear Zweikammersystem 4500 PlusSet
- 1355163 - FiltraClear Dreikammersystem 8000 PlusSet



FILTRAMAX

- 1355064 - Filtramax Zweikammersystem 9000 BasicSet
- 1355066 - Filtramax Zweikammersystem 12500 BasicSet
- 1355070 - Filtramax Zweikammersystem 9000 Plus-Set
- 1355071 - Filtramax Zweikammersystem 12500 Plus-Set



BIOPRESSURE

- 1355400 - BioPressure Druckfiltersystem 3000
- 1355406 - BioPressure Druckfiltersystem 3000 PlusSet
- 1361402 - BioPressure Druckfiltersystem 7000
- 1355407 - BioPressure Druckfiltersystem 7000 PlusSet



Filter Systeme

Das ist BioPure!

BioPure ist ein Unterwasser-Teichfilter, der komplett unter Wasser arbeitet. Er wird ausschließlich als Basic Set inklusive der passenden Teichpumpe angeboten, um sicher zu stellen, dass Pumpe und Filter zusammen ein optimale Filterung erzielen. Das Filterset ist für Teiche bis zu 2000 Liter Inhalt konzipiert.

Die BioPure Technik

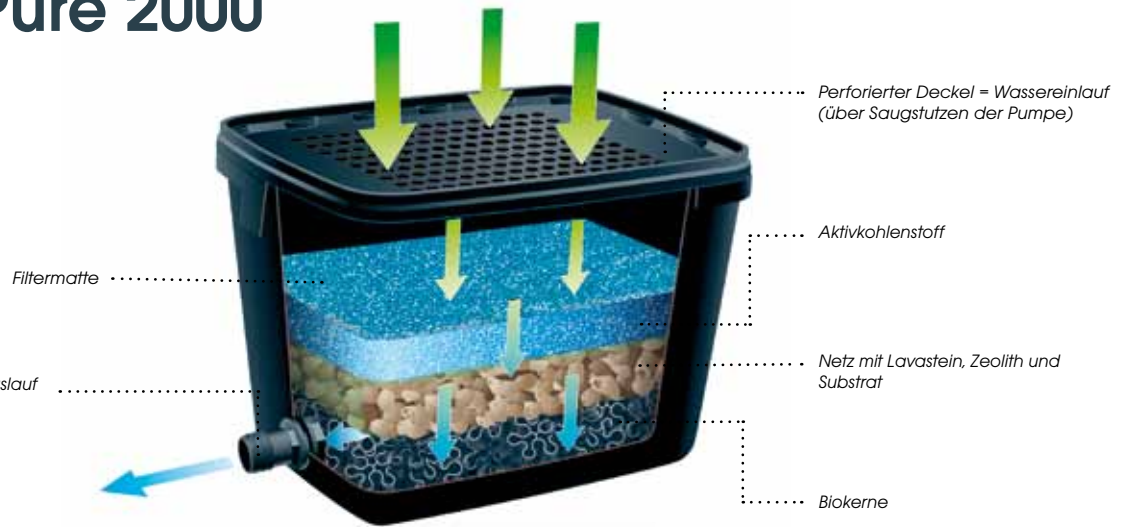
Der Filter wird mit einer Teichpumpe verbunden (Schlauchanschluss am Saugstutzen der Pumpe) und in den Teich gestellt. Nun wird das Wasser durch die perforierte Oberseite des Filters ins Innere gezogen, durchläuft dort die verschiedenen Filtermedien und wird gereinigt über den Druckstutzen wieder dem Teich zugeführt. Das kann durch eine Springbrunnendüse oder einfach durch einen Schlauch erfolgen.

Die Ubbink Technik macht den Unterschied

Besonders bei kleinen Teichen ist es schwierig, einen Filter möglichst unauffällig zu installieren. Hier bietet der Unterwasserfilter die ideale Lösung, weil er komplett im Teich verschwindet. Das komplette Set mit Pumpe und sämtlichem Anschlussmaterial ist schnell und unkompliziert installiert.




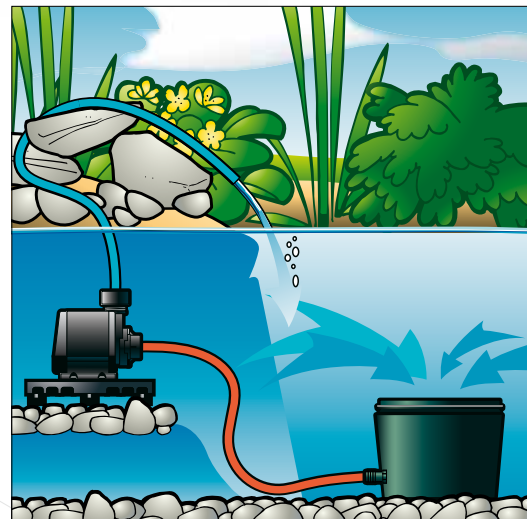
BioPure 2000



BioPure 2000 BasicSet

Für Teiche bis max. 2000 Liter Fassungsvermögen

	BioPure Basic 2000
Artikelnummer	1355014
EAN CODE	 8 711465 550147
Abmessungen in cm (hxBxT)	22 x 38 x 28 cm
Inhalt Filterkorpus in l	16
Pumpe	Elimax 1000
Pumpenleistungsaufnahme in Watt	15
Umwälzleistung Pumpe	1200 l/h
Verbindungsschlauch Pumpe-Filter	3 m / 19 mm
Ausgang Tülle	13 - 25 mm
Filtermatte blau	1 x
Beutel mit Aktivkohle	1 x
Beutel mit Lava, Zeolith und Substrat	1 x
Beutel mit Biokernen	1 x



Installationsbeispiel für das BioPure Set. Für die saugseitige Installation muss die Kappe der Elimax Pumpe entfernt werden. Das gereinigte Wasser wird über den Druckstutzen wieder abgegeben.

TIPP !

Die Teichpumpe sollte nie direkt auf dem Teichgrund stehen. So kann man häufige und starke Verschmutzung vermeiden. Besser ein Pumpenstativ (Art.-Nr. 1353102) benutzen oder die Pumpe auf einen Stein stellen!

Das ist FiltraPure®!

FiltraPure® ist ein Uferfilter, der am Rand des Teiches aufgestellt wird. Er ist erhältlich in drei Größen - entweder nur als Filter mit Filtermedien oder auch als Komplett-Plus-Set, in dem UVC Teichklärgerät und eine Teichpumpe enthalten sind. Die Filter sind - je nach Modell - für Teichgrößen von 2000 bis 7000 liter Inhalt konzipiert.

Die FiltraPure® Technik

Das Einkammer Filtersystem inklusive verschiedener Filtermedien für die Filtration des Teichwassers. Nach der mechanischen Filtration durch die Bio-Kerne wird das Wasser zur biologischen Filtration geleitet, die durch den Media-Mix aus Filtermedium und feinem Filterschwamm erfolgt. Bei den Filter-Plus-Set sind Pumpe und UVC Teichklärer im Lieferumfang enthalten.

Die Ubbink Technik macht den Unterschied

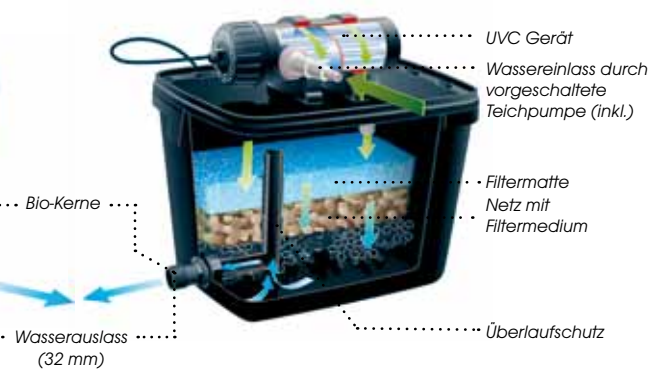
Mit wenigen Handgriffen ist dieses einfache, aber wirksame Filtersystem für den Einsatz am Teich vorbereitet und installiert. Die in ihren Leistungen optimal aufeinander abgestimmten Geräte (FiltraPure®) Plus-Sets garantieren ein gutes Ergebnis. Diese Filter sind mit einem Überlaufschutz, einem zusätzlichen Rohr versehen, so dass der Filter bei einer eventuellen Verstopfung nicht platzen oder am Rand auslaufen kann.



FiltraPure



FiltraPure PlusSets



	FiltraPure 2000	FiltraPure 4000	FiltraPure 7000	FiltraPure 2000 Plus Set	FiltraPure 4000 Plus Set	FiltraPure 7000 Plus Set
Art.-Nr.	1355965	1355967	1355969	1355966	1355971	1355972
EAN CODE						
Abmessungen in cm (HxBxT)	22 x 40 x 29,5 cm	35 x 40 x 29,5 cm	45 x 40 x 29,5 cm	22 x 40 x 29,5 cm	35 x 40 x 29,5 cm	45 x 40 x 29,5 cm
Teichgröße (max. Liter)	2000	4000	7000	2000	4000	7000
Empfohlene Pumpenleistung	900-1000 l/h	1500-1600 l/h	2300-2500 l/h	incl.	incl.	incl.
Pump incl. (Teichfilter-Set)	nein	nein	nein	Xtra 900	Xtra 1600	Xtra 2300
Empfohlenes UVC-Gerät	5W	9W	11W	incl.	incl.	incl.
UVC incl. (Teichfilter-Set)	nein	nein	nein	UVC 5W	UVC 9W	UVC 11W
Inhalt Filterkorpus in Liter	16 l	26 l	37 l	16 l	26 l	37 l
Filterschwamm	1	1	1	1	1	1
Filtermedium	1,5 kg + Netz	2,0 kg + Netz	4,0 kg + Netz	1,5 kg + Netz	2,0 kg + Netz	4,0 kg + Netz
Bio-Kerne	2 Liter (ca.20 St.)	4 Liter (ca.40 St.)	8 Liter (ca.80 St.)	2 Liter (ca.20 St.)	4 Liter (ca.40 St.)	8 Liter (ca.80 St.)
Universal-Schlauchtülle (Filtereinlauf)	ja	ja	ja	ja	ja	ja
Sprührohr Dichting (Filterauslauf)	ja	ja	ja	ja	ja	ja
Schlauchtülle/Dichting/Überwurfmutter (Filtereinlauf)	1 (1"x32 mm)	1 (1"x32 mm)	1 (1"x32 mm)	1 (1"x32 mm)	1 (1"x32 mm)	1 (1"x32 mm)
Spiralschlauch 19 mm	nein	nein	nein	3 m	3 m	3 m
Spiralschlauch 32 mm	nein	nein	nein	1 m	1 m	1 m
Schlauchklemme 20-23 mm	nein	nein	nein	2	2	2
Schlauchklemme 30-34 mm	nein	nein	nein	1	1	1



FiltraPure 2000
Für Teiche bis 2000 l
Art.-Nr.: 1355965



FiltraPure 4000
Für Teiche bis 4000 l
Art.-Nr.: 1355967



FiltraPure 7000
Für Teiche bis 7000 l
Art.-Nr.: 1355969



FiltraPure 2000 PlusSet
Für Teiche bis 2000 l
Art.-Nr.: 1355966



FiltraPure 4000 PlusSet
Für Teiche bis 4000 l
Art.-Nr.: 1355971



FiltraPure 7000 PlusSet
Für Teiche bis 7000 l
Art.-Nr.: 1355972

Das ist BioPressure!


BioPressure ist ein Filtersystem mit integriertem UV-C-Gerät, das unter Druck betrieben wird. BioPressure wird in zwei Größen einzeln oder auch als Set mit passender Teichpumpe angeboten. BioPressure kann bei Teichgrößen von 500 bis zu 7000 Litern eingesetzt werden.

Die BioPressure Technik

BioPressure wird unter Druck betrieben, was bedeutet, dass es sowohl möglich ist, Wasser zu einem höher gelegenen Bachlauf hoch zu pumpen als auch dass der Filter selbst bei niedriger gelegenen Einbau (Filter tiefer eingebaut als die Wasseroberfläche) nicht überlaufen oder gar platzen kann. Das biologisch-mechanische Filtersystem und das integrierte UV-C Gerät in Kombination mit der empfohlenen Ubbink Teichpumpe garantieren innerhalb kürzester Zeit klares Wasser im Gartenteich.

Die Ubbink Technik macht den Unterschied

Die Druckfilter-Technik hält einem Druck von 4,9 bar stand, das spezielle Verschlussystem gewährleistet die Dichtheit des Filters auch unter diesen hohen Anforderungen. Das Etagen-Filtermatten System verhindert eine Verstopfung des Filtersystems und reinigt das Wasser mechanisch von Schmutzpartikeln. Mit dem leicht zu bedienenden Schlammblasshahn kann der Filter zw schendurch und während des Betriebes schnell gereinigt werden.



CWG

Clear Water Guarantee

Auslass des gereinigten Wassers in den Teich. Mit Klarwassergarantie (siehe auch Seite 53)

Einlass von verschmutztem Teichwasser

Extra starker Sicherheits-Verschlussring

SDD

Simple Dirt Disposal

Einfaches Schmutzwasser-Ablass-System: Der Filter kann gereinigt werden, während er in Betrieb ist

Praktischer Handgriff für die Express-Reinigung im Druckbetrieb

IFS

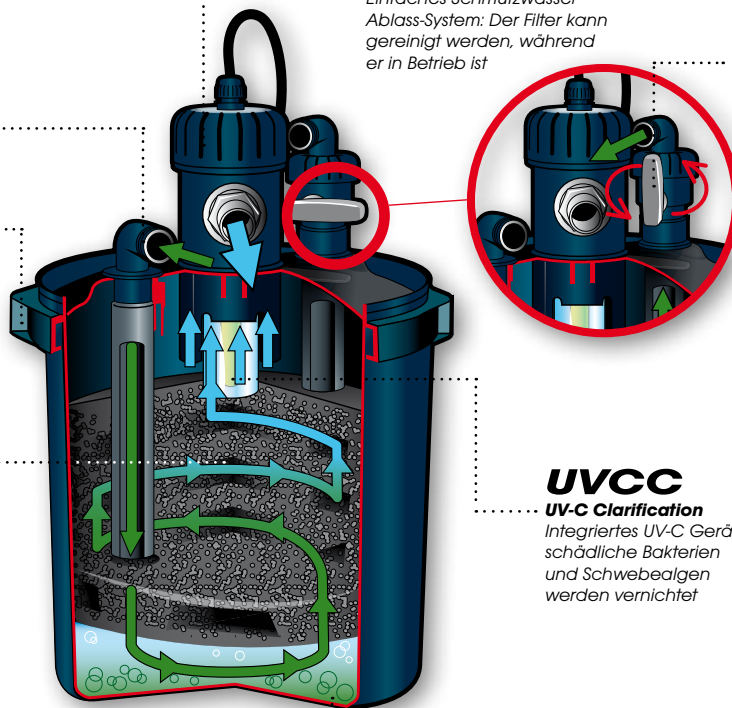
Intricate Filtramat System

Einzigartiges Filtermatten-System: Durch Etagen-Gang keine Verstopfungen


UVCC

UV-C Clarification

Integriertes UV-C Gerät, schädliche Bakterien und Schwebelagen werden vernichtet



Wasserfluss nach oben etagenweise



BioPressure Produktübersicht

BioPressure ist in zwei Größen und in jeweils zwei Ausführungen verfügbar.



Vorteile der BioPressure Druckfilter

- ✓ Klares Wasser durch die Kombination Filter + UV-C Gerät
- ✓ Durch das Druckfiltersystem kann auch ein höher gelegener Bachlauf mit dem BioPressure betrieben werden
- ✓ BioPressure kann auch in den Boden eingegraben werden = schönere Optik im Garten
- ✓ Ein Handgriff: einfache und schnelle Reinigung während des Betriebes
- ✓ 3 Jahre Garantie




Technische Daten und Lieferumfang

	<i>BioPressure</i> 3000	<i>BioPressure</i> 3000 PlusSet	<i>BioPressure</i> 7000	<i>BioPressure</i> 7000 PlusSet
Art.-Nr.	1355400	1355406	1355402	1355407
EAN CODE	 8 711465 554008	 8 711465 554060	 8 711465 554022	 8 711465 554077
Abmessungen Filterkorpus in cm (Höhe x Durchmesser)	45 x 30 cm	45 x 30 cm	58 x 30 cm	58 x 30 cm
Inhalt Filterkorpus in Liter	10	10	18	18
Abmessungen Verpackung (HxBxT)	45 x 31 x 31 cm	47 x 51 x 33,5 cm	60 x 32 x 32 cm	62 x 51,5 x 33,5 cm
UVC Leistungsaufnahme in Watt	5	5	9	9
Pumpe		Powermax 2200Fi		Powermax 3200Fi
Pumpenleistungsaufnahme in Watt		45 W		68 W
Umwälzleistung Pumpe		2300 l/h		3350 l/h
Empfohlene Pumpenleistung	450-2000 l/h		1300-4500 l/h	
Verbindungsschlauch Pumpe-UVC-Filter		1 x 4 m / 25 mm		1 x 4 m / 25 mm
Eingang	25 mm	25 mm	25 mm	25 mm
Ausgang	25 mm	25 mm	25 mm	25 mm
Schlammablasshähne	1 x	1 x	1 x	1 x
Filtermatten	3 x	3 x	5 x	5 x

TIPP !

Fischfutter, das innerhalb von 10 min nicht gefressen wird ist zuviel und sollte entfernt werden um das Teichwasser nicht unnötig zu belasten.

Filter- und Pumpenempfehlung

	1000 l	2000 l	3000 l	4000 l	5000 l	6000 l	7000 l
	<i>BioPressure</i> Filter 3000			<i>BioPressure</i> Filter 7000			
	450-700 l/h	700-1200 l/h	1000-2000 l/h	1300-2600 l/h	1700-3300 l/h	2000-4000 l/h	2200-4500 l/h
	Elimax 500	Elimax 1000 + Powermax 1200Fi	Powermax 2200Fi	Powermax 2200Fi	Powermax 3200Fi	Powermax 3200Fi	Powermax 3200Fi

Installationsmöglichkeiten mit BioPressure




BioPressure mit Powermax Pumpe



BioPressure, eingegraben, mit Powermax Pumpe



BioPressure mit Elimax speist Bachlauf



BioPressure mit Elimax und Wasserspiel

FiltraClear®

Das ist FiltraClear!

FiltraClear ist ein in sich geschlossenes, biologisch-mechanisch arbeitendes Mehrkammer-Filterssystem.

4 Modelle inklusive UVC Gerät, mit oder ohne Teichpumpe, stehen zur Auswahl. Die Filter sind für Teichgrößen von 4500 bis zu 8000 Litern konzipiert. Beim FiltraClear 4500 handelt es sich um einen 2-Kammer-Filter, der FiltraClear 8000 ist ein 3-Kammer-Filter. Vorteil dieser Filterserie ist ihre kompakte Bauweise und handliche Größe bei einer Filterung von relativ großem Teichvolumen. Die Größe der Filter ist so gewählt, dass eine optimale biologische Filterung stattfinden kann.

Die FiltraClear Technik

Das 2- und 3-Kammer-Filterssystem für eine gründliche Filterung und verschiedene Filtermedien zur Bildung von nitrifizierenden Bakterien im optimalen Umfeld! Nach der mechanischen Filterung, die durch Filtermatten und Biokerne erfolgt, wird das Wasser zur biologischen Filterung geleitet. Hier sorgt ein Media Mix aus feinem Filterschwamm, Biokernen und Filtermedium für den zur Teichklärung notwendigen Bakterienstamm. Für den späteren Einsatz einer Belüftungspumpe gibt es einen Kanal für den Luftschlauch. Sowohl beim 4500er als auch beim 8000er Modell werden UV-C Teichklärergeräte (inklusive!) zur Algenbekämpfung vorgeschaltet und bei den Plus-Sets inklusive Teichpumpe ist die Pumpenleistung so gewählt, dass die optimale Durchflussgeschwindigkeit gewährleistet ist.

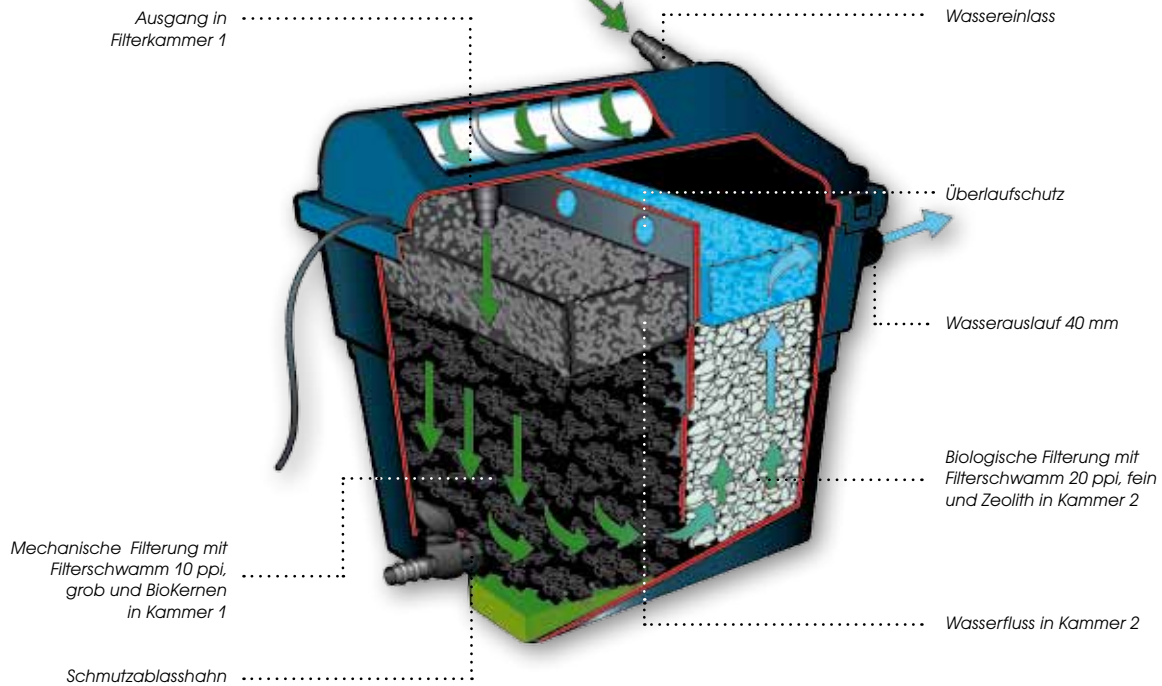
Die Ubbink Technik macht den Unterschied

Bei FiltraClear Filtern ist das UVC-Gerät inklusive. Zur Installation muss es nicht verschraubt werden, sondern wird einfach in den dafür speziell gefertigten Deckel geklickt. Mit Sichtfenster zur Funktionskontrolle und kindersicherer UV-C Abdeckung. Die in ihren Leistungen optimal aufeinander abgestimmten Geräte garantieren ein hervorragendes Ergebnis bei der Teichfilterung.

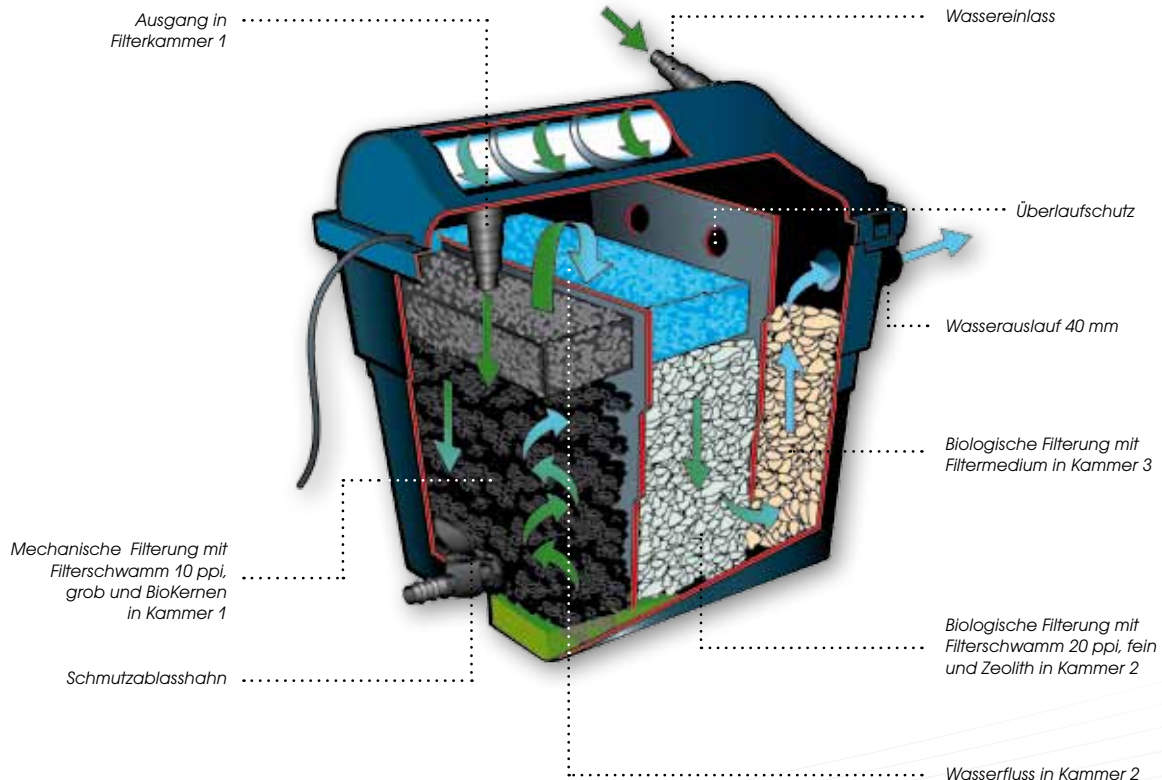




FILTRACLEAR 4500



FILTRACLEAR 8000



TIPP !

Die Luftströmersteine von Teichbelüftungspumpen können auch in den Teichfilter gesetzt werden. So wird das Wasser schon bei der Filterung mit Sauerstoff angereichert. Das kann sich auf die Teichwasserqualität nur positiv auswirken. Beim FiltraClear ist auch ein Schlauchkanal hierfür vorgesehen!

FiltraClear®



**FiltraClear
4500/8000
BasicSet**



**FiltraClear
4500/8000
PlusSet**



+ Pumpe

Technische Daten und Lieferumfang

	<i>FiltraClear</i> 4500 BasicSet	<i>FiltraClear</i> 4500 PlusSet	<i>FiltraClear</i> 8000 BasicSet	<i>FiltraClear</i> 8000 PlusSet
Art.-Nr.	1355160	1355162	1355161	1355163
EAN CODE	 8 711465 551601	 8 711465 551625	 8 711465 551618	 8 711465 551632
Abmessungen in cm (HxBxT)	39 x 39,5 x 29,5 cm	39 x 39,5 x 29,5 cm	39 x 39,5 x 29,5 cm	39 x 39,5 x 29,5 cm
Inhalt Filterkorpus in Liter	25	25	25	25
Abmessungen Verpackung (HxBxT)	52 x 41 x 33,5 cm	52 x 42 x 41 cm	52 x 41 x 33,5 cm	52 x 42 x 41 cm
Schottwände	1 x = 2 Kammern	1 x = 2 Kammern	2 x = 3 Kammern	2 x = 3 Kammern
UVC Leistungsaufnahme in Watt	5	5	9	9
Pumpe	-	Powermax 1200Fi	-	Powermax 2200Fi
Pumpenleistungsaufnahme in Watt	-	30	-	45
Umwälzleistung Pumpe	-	1320 l/h	-	2300 l/h
Verbindungsschlauch Pumpe-UVC-Filter	-	3 m / 19 mm	-	3 m / 19 mm
Eingang Universal-Stufenfülle	19-40 mm	19-40 mm	19-40 mm	19-40 mm
Ausgang	40 mm	40 mm	40 mm	40 mm
Schmutzablasshähne	1 x	1 x	1 x	1 x
Filtermatte blau	1 x	1 x	1 x	1 x
Filtermatte schwarz	1 x	1 x	1 x	1 x
Beutel mit BioKernen	1 x (20st.)	1 x (20st.)	1 x (20st.)	1 x (20st.)
Beutel mit Zeolith	1 x (1,8 kg)	1 x (1,8 kg)	1 x (1,8 kg)	1 x (1,8 kg)
Beutel mit Filtermedium	-	-	1 x (3 kg)	1 x (3 kg)
Auslaufschlauch inkl. Schlauchklemmen	1 m / 40 mm	1 m / 40 mm	1 m / 40 mm	1 m / 40 mm

Die Nennspannung der Pumpen und UVC Geräte beträgt 230 VAC/50Hz

Filter - und Pumpenempfehlung

		<i>FiltraClear</i>	<i>Elimax</i>	<i>Powermax</i>	Empfohlene Pumpenleistung, z. B. bei bereits vorhandener Pumpe
Teich ohne Fische	Teich mit Fischen				
1500 L	750 L	FiltraClear 4500 BasicSet	Elimax 500	-	375 - 750 l/h
2000 L	1000 L	FiltraClear 4500 BasicSet	Elimax 1000	-	500 - 1000 l/h
3000 L	1500 L	FiltraClear 4500 BasicSet FiltraClear 4500 Plus-Set	-	Powermax 1200 Fi inklusive	1200-2300 l/h
4500 L	2250 L	FiltraClear 4500 BasicSet FiltraClear 4500 Plus-Set	-	Powermax 1200 Fi inklusive	1200 - 2500 l/h
6000 L	3000 L	FiltraClear 8000 BasicSet	Elimax 1500	-	1500 - 3000 l/h
7000 L	3500 L	FiltraClear 8000 BasicSet FiltraClear 8000 Plus-Set	-	Powermax 2200 Fi inklusive	1800 - 3500 l/h
8000 L	4000 L	FiltraClear 8000 BasicSet FiltraClear 8000 Plus-Set	-	Powermax 2200 Fi inklusive	2000 - 4000 l/h

Vorteile der FiltraClear Filtersysteme

- ✓ Garantiert klares Wasser durch UVC-Technik plus biologisch-mechanischer Filterung
- ✓ Kompakt und nicht zu groß, daher gut im Uferbereich zu platzieren
- ✓ Aufeinander abgestimmte Leistungen der Zubehör-Geräte
- ✓ Einfache Reinigung durch Schmutzablasshahn per Kammer

Das ist Filtramax!

Filtramax ist ein in sich geschlossenes, biologisch-mechanisch arbeitendes Modulare System. 4 Modelle in zwei Größen, mit oder ohne Teichpumpe, stehen zur Auswahl. Die Filter sind für Teichgrößen von 4500 bis zu 12500 Litern konzipiert. Der entscheidende Vorteil dieses Parallelsystems ist, dass es bei größeren Teichen um ein oder auch mehrere Filtramax-Module erweitert werden kann, die, ein jedes für sich, die entsprechenden Mengen Wasser filtern und gereinigt an den Teich zurückgeben. Eine große Menge Wasser wird beim Parallelsystem auf zwei, drei oder mehr Filter aufgeteilt und zur bestmöglichen Ausnutzung gleichzeitig gefiltert. Die Größe der Filter ist so gewählt, dass eine optimale biologische Filterung stattfinden kann.

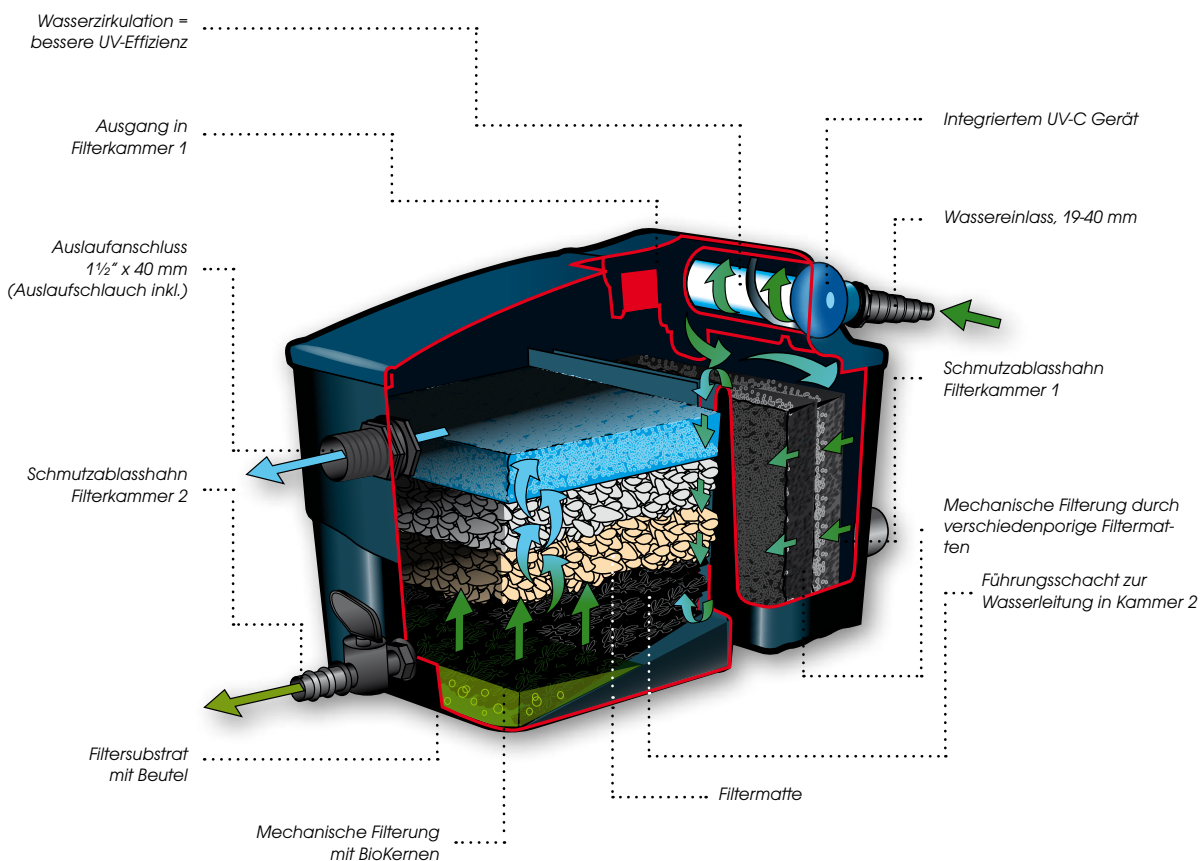
Die Filtramax Technik

Das 2-Kammer-Filter System für eine gründliche Filterung und zur Bildung von nitrifizierenden Bakterien im optimalen Umfeld! Nach der mechanischen Filterung, die durch verschieden strukturierte Filtermatten erfolgt, wird das Wasser über eine Führungsschiene gleichmäßig in Kammer 2 zur biologischen Filterung geleitet. Hier sorgt ein Media Mix aus Filtersubstrat für den zur Teichklärung notwendigen Bakterienstamm. Sowohl beim 9000er als auch beim 12500er Modell sind UV-C Teichklärer zur Algenbekämpfung vorgeschaltet und bei den Plus-Sets inkl. Teichpumpe ist die Pumpenleistung so gewählt, dass die optimale Durchflussgeschwindigkeit gewährleistet ist.

Die Ubbink Technik macht den Unterschied

Das, was das System so einzigartig macht, ist das Zusammenspiel der vielen besonderen Faktoren. Ein beliebig erweiterbares Modulare System mit integriertem UV-C Gerät sowie per Kammer separat bedienbare Schmutzablasshähne, das über die nötige Größe für ein einwandfrei biologisch arbeitendes System verfügt. Zudem reinigen 3 parallel geschaltete Filtramax Filter 3 x mehr Wasser als 3 in Reihe geschaltete Filter.









Filtramax ist in zwei Größen und in jeweils zwei Ausführungen verfügbar.



Vorteile der Filtramax Filtersysteme

- ✓ Garantiert klares Wasser durch UVC-Technik plus biologisch-mechanischer Filterung
- ✓ Optimale Wasserführung bereits im UV-C Gerät durch Rotationsfunktion
- ✓ Aufeinander abgestimmte Leistungen der Zubehör-Geräte
- ✓ Erweiterbares Modulsystem, mehrere Filter arbeiten dann parallel
- ✓ Durch das Parallelsystem wird z. B. bei 3 Filtramax Teichfiltern auch 3 x mehr Wasser gleichzeitig gefiltert als mit einem vergleichbaren Filtersystem, das in Reihe geschaltet ist.
- ✓ Längere Ruhezeit des Wassers im Filter aufgrund geteiltem Wasserdurchfluss (verbessert die biologische Filterung)
- ✓ Einfache Reinigung durch separate Schlammablasshähne per Kammer

Technische Daten und Lieferumfang

	<i>Filtramax</i> 9000 BasicSet	<i>Filtramax</i> 9000 PlusSet	<i>Filtramax</i> 12500 BasicSet	<i>Filtramax</i> 12500 PlusSet
Art.-Nr.	1355064	1355070	1355066	1355071
EAN CODE	 8 711465 550642	 8 711465 550703	 8 711465 550666	 8 711465 550710
Abmessungen Filterkorpus in cm (HxBxT)	43 x 55 x 38 cm	43 x 55 x 38 cm	59 x 58 x 38 cm	59 x 58 x 38 cm
Inhalt Filterkorpus in Liter	28	28	60	60
Abmessungen Verpackung (HxBxT)	52 x 60 x 40 cm	60 x 60 x 42,5 cm	65,5 x 60 x 40 cm	65,5 x 60 x 40 cm
UVC Leistungsaufnahme in Watt	9	9	11	11
Pumpe		Powermax 3200Fi		Powermax 5000Fi
Pumpenleistungsaufnahme in Watt		68 W		75 W
Umwälzleistung Pumpe		3350 l/h		6550 l/h
Empfohlene Pumpenleistung	2000-4000 l/h		5000-7500 l/h	
Verbindungsschlauch Pumpe-UVC-Filter		1 x 3m / 32 mm		1 x 3m / 32 mm
Eingang Universal-Stufentülle	19-40 mm	19-40 mm	19-40 mm	19-40 mm
Ausgang	1 1/2" x 50/40 mm	1 1/2" x 50/40 mm	1 1/2" x 50/40 mm	1 1/2" x 50/40 mm
T-Stück	40 x 40 x 40 mm	40 x 40 x 40 mm	40 x 40 x 40 mm	40 x 40 x 40 mm
Schlammablasshähne	2 x	2 x	2 x	2 x
Beutel mit Zeolith	1 x (1,8 kg)	1 x (1,8 kg)	1 x (1,8 kg)	1 x (1,8 kg)
Filtermatte blau	1 x	1 x	1 x	1 x
Filtermatte schwarz	2 x	2 x	2 x	2 x
Beutel mit Filtersubstrat	1 x (3 kg)	1 x (3 kg)	1 x (6 kg)	1 x (6 kg)
Auslauschlauch inkl. Schlauchklemmen	1 m x 40 mm	1 m x 40 mm	1 m x 40 mm	1 m x 40 mm

Die Nennspannung der Pumpen und UVC Geräte beträgt 230 VAC/50Hz

Filter - und Pumpenempfehlung

Teich ohne Fische	Teich mit Fischen
4000 L	2000 L
5000 L	2500 L
6000 L	3000 L
7000 L	3500 L
8000 L	4000 L
9000 L	4500 L
10000 L	5000 L
12500 L	6000 L
20000 L	10000 L
30000 L	15000 L
40000 L	20000 L

<i>Filtramax</i>	<i>Powermax</i>
1x FILTRAMAX 9000	1x POWERMAX 1200 Fi
1x FILTRAMAX 9000	1x POWERMAX 1200 Fi
1x FILTRAMAX 9000	1x POWERMAX 2200 Fi
1x FILTRAMAX 9000	1x POWERMAX 2200 Fi
1x FILTRAMAX 9000	1x POWERMAX 3200 Fi
1x FILTRAMAX 9000	1x POWERMAX 3200 Fi
1x FILTRAMAX 12500	1x POWERMAX 5000 Fi
1x FILTRAMAX 12500	1x POWERMAX 5000 Fi
2x FILTRAMAX 12500	1x POWERMAX 7500 Fi
3x FILTRAMAX 12500	1x POWERMAX 7500 Fi
4x FILTRAMAX 12500	1x POWERMAX 10000 Fi

Empfehlung bei vorhandener Pumpe
1000-2000 L/H
1250-2500 L/H
1500-3000 L/H
1750-3500 L/H
2000-4000 L/H
2250-4500 L/H
2500-5000 L/H
3125-6250 L/H
6250-12500 L/H
7500-15000 L/H
10000-20000 L/H

TIPP !

Filter und Filtermedien reinigt man am besten mit klarem Wasser, besser noch mit Teichwasser. So werden die wichtigen nitrifizierenden Mikroorganismen nicht zerstört.


Parallelschaltung mit mehreren Filtramax

So kann die der Teichgröße entsprechende Wassermenge auf mehrere Filter aufgeteilt werden und zur bestmöglichen Ausnutzung gleichzeitig gefiltert werden. Achten Sie bei der Erweiterung zum Parallelsystem auf die richtige Pumpenkapazität!


Hier einige Beispiele, andere Variationen sind auch möglich :



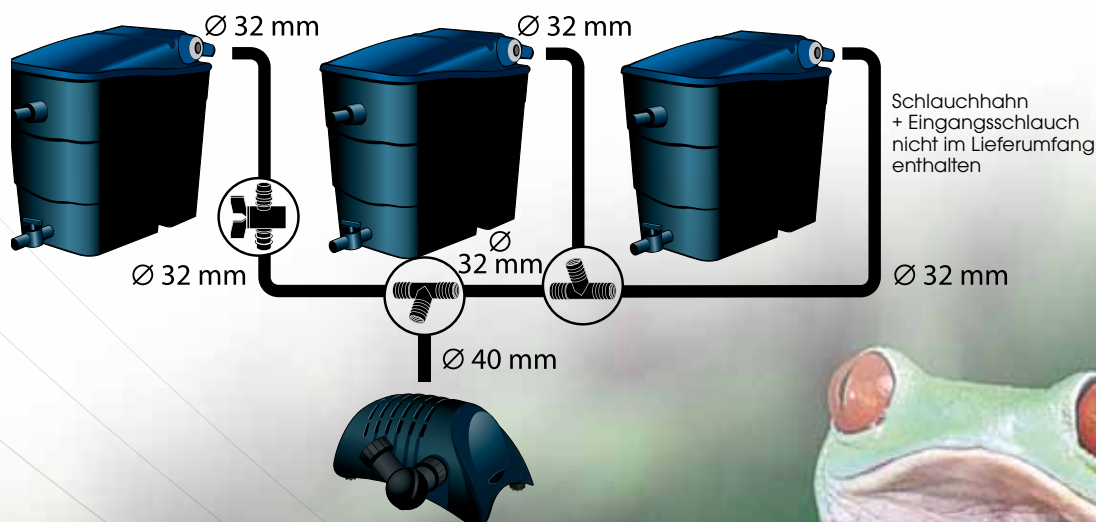
1 x Filtramax 12500 UVC Plus Set



2 x Filtramax 12500 UVC mit vorhandener oder separat gekaufter Pumpe ; wir empfehlen die Powermax 5000 / 7500, abhängig von Teichgröße und Fischbesatz



3 x Filtramax 12500 UVC mit vorhandener oder separat gekaufter Pumpe ; wir empfehlen die Powermax 7500 / 10000, abhängig von Teichgröße und Fischbesatz



TIPP !

Damit bei der Kombination von mehreren Filtramax die gleiche Durchflussmenge an Wasser pro Filter gewährleistet ist, empfehlen wir zur Durchflussregelung einen Schlauchhahn

TIPP !

Auch während des Urlaubs sollte das Filtersystem durchgehend laufen, um den Aufbau der wichtigen nitrifizierenden Bakterien nicht zu unterbrechen.



Teichfiltersysteme



Das ist AlgClear!

UV-C Geräte sorgen für klares Wasser im Gartenteich, indem sie durch ihre ultraviolette Strahlung Keime abtöten, die für die unerwünschte Algenbildung verantwortlich sind. In der Regel werden sie in Kombination mit Teichfiltern verwendet, die verklumpten Algen werden dann dort aufgefangen. Das Programm verfügt über VDE-geprüfte Geräte (mit Sicherheitsabschaltung), die für Teiche von 2500 Litern bis hin zu 35000 Litern Fassungsvermögen genutzt werden können.

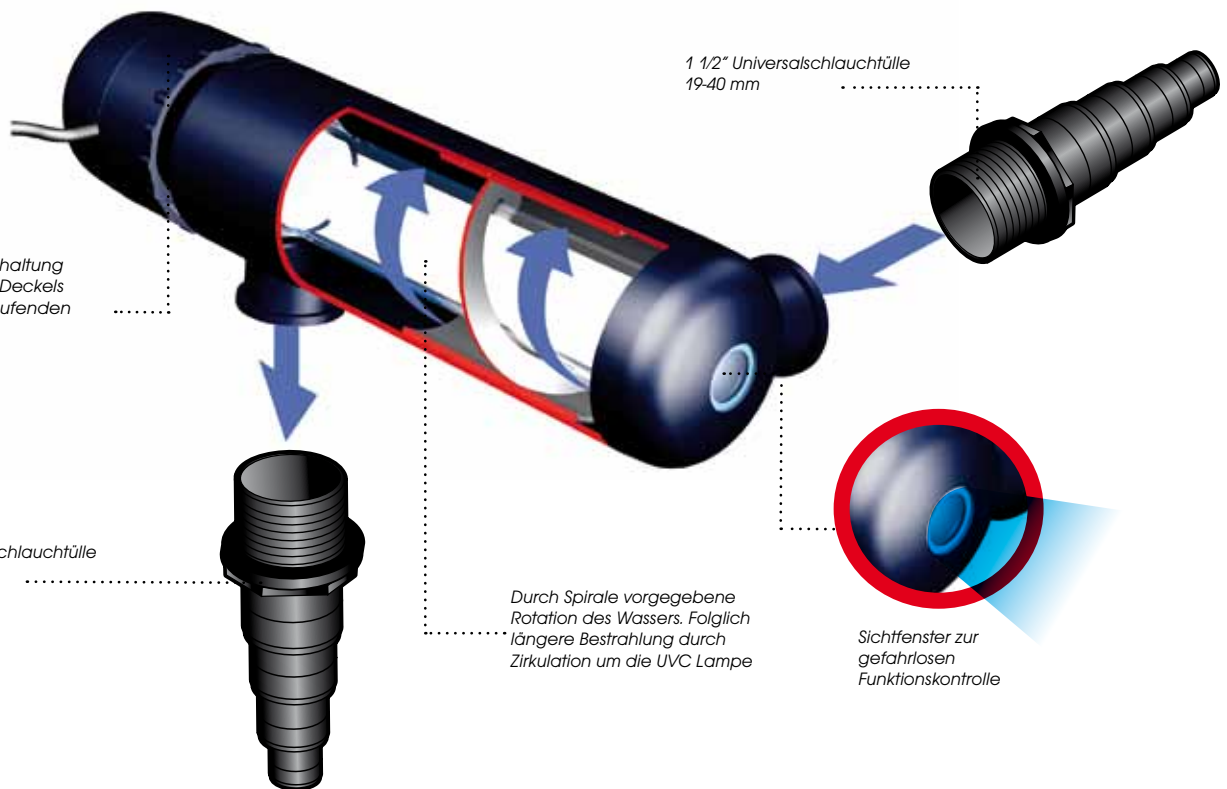
Die AlgClear Technik

Die Wirkung von Strahlen auf Mikroorganismen beruht auf fotomechanischen Reaktionen im Zellkern (DNS). Dabei muss eine Wellenlänge im Bereich UV-C (253,7 nm) erreicht werden. Nur die so bestrahlten Mikroorganismen verlieren ihre Zellteilungsfähigkeit und können sich nicht mehr vermehren. Die Strahlung ist nicht schädlich für Fische und Pflanzen. Durch ein Sichtfenster ist jederzeit eine Funktionskontrolle möglich.

Die Ubbink Technik macht den Unterschied

Beim Einlass in das UVC Gerät wird das Wasser durch eine Spirale am Gehäuseinneren in eine Rotation um das UVC Glas gebracht, dadurch ist eine längere und somit effektivere Bestrahlung des Wassers möglich. AlgClear UV-C Geräte sind universell einsetzbar und mit jedem handelsüblichen Filter kompatibel. Der Universalanschluss von bis zu 1 1/2" (bei AlgClear 20000 und 35000) lässt auch große Installationen bei Teichen von bis zu 35000 Litern zu. Kombiniert man AlgClear mit Ubbink Teichfiltern und Ubbink Teichpumpen, gewähren wir Klarwassergarantie.



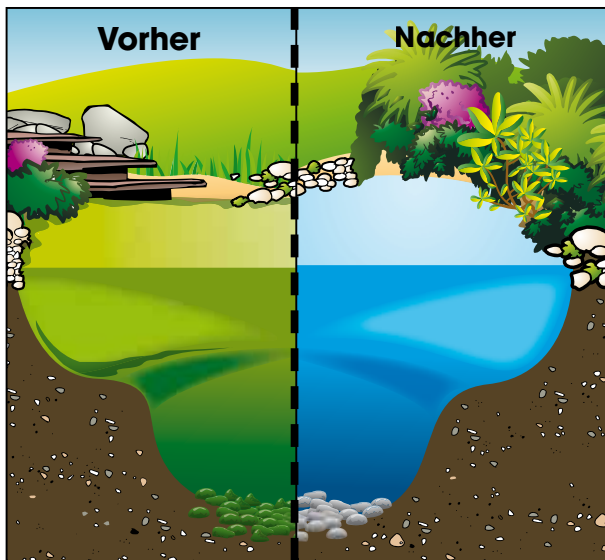


AlgClear Artikelübersicht



Technische Daten und Lieferumfang

Type	AlgClear UVC 2500	AlgClear UVC 7000	AlgClear UVC 10000	AlgClear UVC 20000	AlgClear UVC 35000
Art.nr.	1355130	1355131	1355132	1355133	1355134
CODE EAN	8 711465 551304	8 711465 551311	8 711465 551328	8 711465 551335	8 711465 551342
Netzspannung	230 VAC / 50 Hz	230 VAC / 50 Hz	230 VAC / 50 Hz	230 VAC / 50 Hz	230 VAC / 50 Hz
Kabellänge	4,85 m	4,85 m	4,85 m	4,85 m	4,85 m
UV C-Lampe (TUV-PL)	5 Watt	9 Watt	11 Watt	18 Watt	36 Watt
Betriebsdauer UVC-Lampe	ca. 5.000 h	ca. 5.000 h	ca. 5.000 h	ca. 5.000 h	ca. 5.000 h
Gehäusematerial	ABS	ABS	ABS	ABS	ABS
Sicherheitsabschaltung	ja	ja	ja	ja	ja



Vorteile der AlgClear UV-C Geräte






- ✓ kompatibel mit allen handelsüblichen Teichfiltern
- ✓ mit Zubehör für die einfache Montage
- ✓ Sicht-Kontrollfenster
- ✓ Sicherheitsabschaltung
- ✓ Effektivere Bestrahlung durch Rotation

Pumpenempfehlung zur Kombination mit AlgClear

		<i>AlgClear</i>	<i>Elimax</i>	<i>Powermax</i>	Empfehlung bei vorhandener Pumpe
					1000-1500 L/H
5000 L	2500 L	UVC 2500	ELIMAX 1500	POWERMAX 1200 Fi	2000-4000 L/H
7000 L	3500 L	UVC 7000	ELIMAX 4000	POWERMAX 2200 Fi - 3200 Fi	2500-6000 L/H
10000 L	5000 L	UVC 10000	ELIMAX 6000	POWERMAX 5000 Fi	6000-10000 L/H
20000 L	10000 L	UVC 20000	-	POWERMAX 7500 Fi	9000-15000 L/H
35000 L	17500 L	UVC 35000	-	POWERMAX 10000 Fi	

UV-C Ersatzlampen



Art.nr.	Code EAN	TYPE
1355109		PL-5W
1355110		PL-9W
1355112		PL-11W
1355115		PL-18W
1355117		PL-36W

TIPP !

Viele der Ubbink Teichfilter sind "BasicSets" oder „PlusSets“, wo UVC Gerät bzw. UVC Gerät und Pumpe bereits enthalten sind. Das hat den Vorteil, dass die einzelnen Komponenten optimal aufeinander abgestimmt sind und so eine einwandfreie Funktion des Teichfiltersystemes gewährleistet ist.

PowerClear®

Das ist PowerClear!

PowerClear ist eine kompakte Springbrunnenpumpe mit integriertem UV-Gerät und Filterfunktion im Unterwasserbetrieb. PowerClear ist in zwei Größen, die PowerClear 5000 für Teiche mit max. 5000 Litern Fassungsvermögen und die PowerClear 9000 für ein Teichvolumen von bis zu 9000 erhältlich. Eine kompakte Kombi-Lösung, mit der die Funktionen Filtern, Klären und Pumpen in einem Gerät genutzt werden können.

Die PowerClear Technik



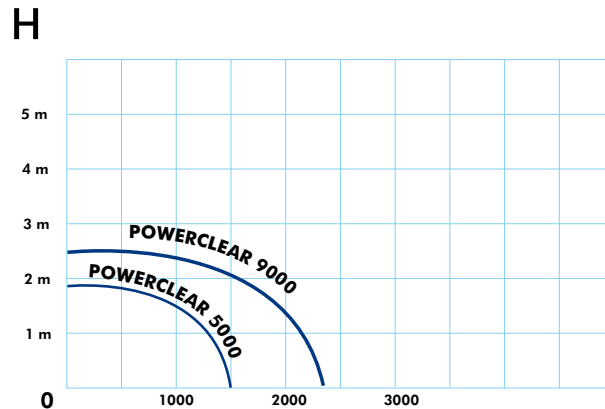
Die PowerClear Pumpen verfügen über Synchronmotortechnik mit einem Spezial-Fi impeller System (SIS). Sie sind mit Keramikwelle und einem leistungsstarken Magneten für den Dauerbetrieb absolut geeignet. Darüber hinaus ist die Pumpe mit einem Unterwasser-UV-C Gerät gekoppelt. Zwei regulierbare Ausgänge für viele Kombinationsmöglichkeiten, z.B. als Springbrunnenpumpe mit gleichzeitiger Funktion von einem kleinem Wasserspeier. Durch ein Sichtfenster ist jederzeit eine Funktionskontrolle möglich. Die Geräte sind VDE-geprüft (mit Sicherheitsabschaltung).

Die Ubbink Technik macht den Unterschied

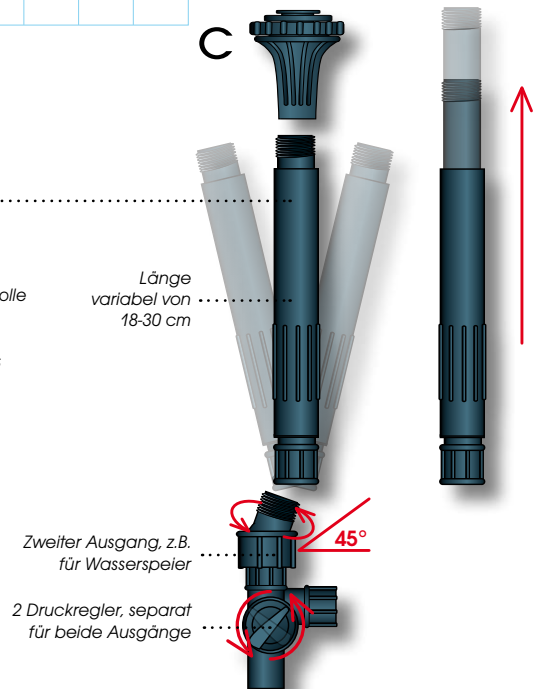
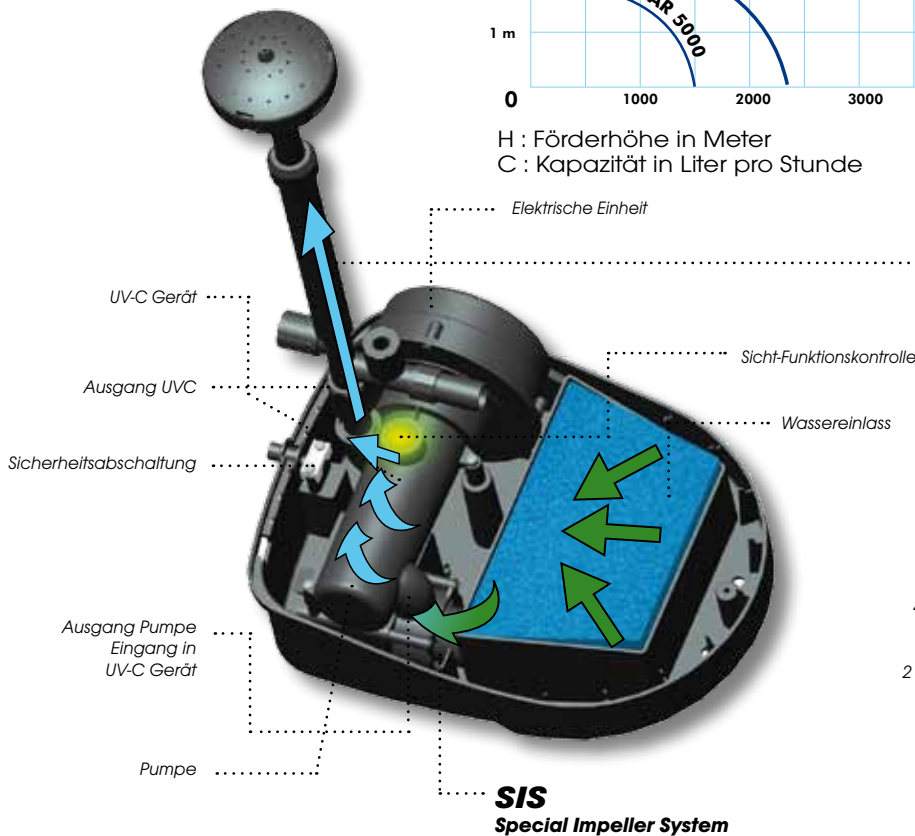
Bei PowerClear findet man sowohl die Pumpe als auch das UV-C Gerät nebst Vorfiltereinheit in einem Gehäuse. Die Pumpe mit integriertem UV-C ist extra für den Unterwasserbetrieb konzipiert worden und besonders für kleinere Teiche praktisch und komplett mit nur einem Stromkabel in den Teich einzusetzen; der Teich bleibt auch weiterhin schön anzusehen.



Leistungskurven der PowerClear-Serie



H : Förderhöhe in Meter
C : Kapazität in Liter pro Stunde



Vorteile der PowerClear Pumpe mit integriertem UV-C Gerät

- ✓ 3 Funktionen in einem Gerät: Filtern – Pumpen-Klären
- ✓ Platzsparende Komplettlösung, keine Extra-Installationen außerhalb des Teiches
- ✓ Nur 1 Kabel für alle Funktionen
- ✓ 2 Nutzen gleichzeitig, z.B. Fontäne + Wasserspeier mit einzeln regulierbaren Durchflussreglern
- ✓ inklusive 3 verschiedener Sprühdüsen, Teleskoprohr und Schlauchverbinder
- ✓ 3 Jahre Garantie

PowerClear Artikelübersicht



**PowerClear
5000**




**PowerClear
9000**



Technische Daten und Lieferumfang

Type	PowerClear 5000	PowerClear 9000
Art.nr.	1351320	1351321
Code EAN	 8 711465 513203	 8 711465 513210
Kabellänge	10 m	10 m
Abmessungen Pumpe (HxBxT)	19 x 32 x 26 cm	19 x 32 x 26 cm
Abmessungen Karton (HxBxT)	26,5 x 35,5 x 21,5 cm	26,5 x 35,5 x 21,5 cm
PUMPE		
Leistungsaufnahme	30 W	45 W
Umwälzleistung	1.320 l/h	2.300 l/h
Förderhöhe	1,90 m	2,30 m
UVC:		
UVC-Lampe	PLS 5 Watt	PLS 9 Watt
Auslass UVC	1/2"	1/2"



Powerclear als Springbrunnenpumpe mit Fontäne

Zubehör im Lieferumfang enthalten

Filtersektion	PowerClear 5000	PowerClear 9000
Filterschaumblock	1x	1x
Düsen-Set		
Teleskop-Rohr	1	1
Düse Vulkan, klein	1	1
Düse Lava, klein	1	1
Schaumsprudler, klein	1	1
Durchflussregler	1	1
Schlauchfülle		
1/2" x 19-13-9 mm	1	1

Alle Pumpen haben eine Nennspannung von 230VAC / 50 Hz

Teichinhalt

Pumpe mit UVC	PowerClear 5000	PowerClear 9000
Mit Fischbesatz	2500 L	4500 L
Ohne Fischbesatz	5000 L	9000 L






Powerclear mit Fontäne in Kombination mit einem Wasserspeicher



Übergangsmuffe 2x Innengewinde



Art.nr.	Code EAN	Anschluss
1510000	 8 711465 100007	1/2" x 1/2"
1510002	 8 711465 100021	1" x 1"
1510003	 8 711465 100038	1 1/4" x 1 1/4"




Gewindereduzierstück 2x Innengewinde



Art.nr.	Code EAN	Anschluss
1510007	 8 711465 100076	1 1/4" x 1"
1510009	 8 711465 100090	1/2" x 1"



Doppel-Nippel 2x Außengewinde



Art.nr.	Code EAN	Anschluss
1510011	 8 711465 100113	1/2" x 1/2"
1510013	 8 711465 100137	1" x 1"
1510014	 8 711465 100144	1 1/4" x 1 1/4"



Reduziernippel 2x Außengewinde



Art.nr.	Code EAN	Anschluss
1510018	 8 711465 100182	1 1/4" x 1"
1510020	 8 711465 100205	1" x 1/2"







Übergangsnippel 1x Außengewinde



Art.nr.	Code EAN	Anschluss
1510029	 8 711465 100298	1" x 1/2"
1510030	 8 711465 100304	1 1/4" x 1"









Schlauchverbinder T-Stück, 3xØ mm



N° d'art.	Code-barres	Raccord
1510060	 8 711465 100601	9 x 9 x 9 mm
1510061	 8 711465 100618	13 x 13 x 13 mm
1510062	 8 711465 100625	19 x 19 x 19 mm
1510063	 8 711465 100632	25 x 25 x 25 mm
1510064	 8 711465 100649	32 x 32 x 32 mm
1510065	 8 711465 100656	40 x 40 x 40 mm




Schlauchklemmen, verzinkt, 2xØ mm



Art.nr.	Code EAN	Anschluss
1510095	 8 711465 100953	10,5 - 12 mm
1510096	 8 711465 100960	12,5 - 12 mm
1510097	 8 711465 100977	20 - 23 mm
1510098	 8 711465 100984	25 - 29 mm
1510099	 8 711465 100991	30 - 34 mm
1510110	 8 711465 101103	38 - 42 mm
1510100	 8 711465 101004	42 - 47 mm
1510111	 8 711465 101110	50 - 55 cm

Überwurfmutter mit Dichtungsring



Art.nr.	Code EAN	Anschluss
1510086	 8 711465 100861	1/2"
1510088	 8 711465 100885	1"
1510090	 8 711465 100908	1 1/2"

Pumpen-und Technikzubehör



**Schlauchtülle 1x
Außengewinde, 1xØ mm**



Art.nr.	Code EAN	Anschluss
1510037	8 711465 100373	1/2" x 9 mm
1510038	8 711465 100380	1/2" x 13 mm
1510039	8 711465 100397	1/2" x 19 mm
1510040	8 711465 100403	1/2" x 25 mm
1510041	8 711465 100410	3/4" x 13 mm
1510042	8 711465 100427	3/4" x 19 mm
1510043	8 711465 100434	3/4" x 25 mm
1510044	8 711465 100441	1" x 19 mm
1510045	8 711465 100458	1" x 25 mm
1510046	8 711465 100465	1 1/4" x 25 mm
1510047	8 711465 100472	1 1/4" x 32 mm
1510048	8 711465 100489	1 1/2" x 40 mm

**Schlauchhahn
2xØ mm**



Art.nr.	Code EAN	Anschluss
1510074	8 711465 100748	9 x 9 mm
1510075	8 711465 100755	13 x 13 mm
1510076	8 711465 100762	19 x 19 mm
1510077	8 711465 100779	25 x 25 mm

3-Wege-Hahn



Art.nr.	Code EAN	Anschluss
1510108	8 711465 101080	19 mm

**Schlauchverbinder
2xØ mm**



Art.nr.	Code EAN	Anschluss
1510049	8 711465 100496	9 x 9 mm
1510050	8 711465 100502	9 x 13 mm
1510051	8 711465 100519	13 x 13 mm
1510052	8 711465 100526	13 x 19 mm
1510053	8 711465 100533	19 x 19 mm
1510054	8 711465 100540	25 x 19 mm
1510055	8 711465 100557	25 x 25 mm
1510056	8 711465 100564	25 x 32 mm
1510057	8 711465 100571	32 x 32 mm
1510058	8 711465 100588	40 x 32 mm
1510059	8 711465 100595	40 x 40 mm



Teichstativ Aqua Varia

Ist sowohl als Unterbau für Teichpumpen als auch für z.B. Wasserspeicher zu verwenden.
H: 35 - 65 cm

Art.-Nr.: 1353102









8 711465 531023






Schlauch

Art.nr.	Code EAN	Innen - Ø	Länge
1353006	 8 711465 530064	9 mm	100 m

Spiralverstärkter Schlauch, schwarz

Art.nr.	Code EAN	Innen - Ø	Länge
1353002	 8 711465 530026	13 mm/1/2"	30 m
1353003	 8 711465 530033	19 mm/3/4"	30 m
1353004	 8 711465 530040	25 mm/1"	30 m
1353007	 8 711465 530071	32 mm/1 1/4"	30 m
1353021	 8 711465 530217	40 mm/1 1/2"	30 m
1353065	 8 711465 530651	50 mm/2"	20 m


Druckschlauch, grün

Art.nr.	Code EAN	Innen - Ø	Länge
1353085	 8 711465 530859	13 mm/1/2"	25 m
1353086	 8 711465 530866	19 mm/3/4"	25 m
1353087	 8 711465 530873	25 mm/1"	25 m
1353088	 8 711465 530880	32 mm/1 1/4"	25 m
1353089	 8 711465 530897	40 mm/1 1/2"	25 m



Display Service Schlauchabroller

Rückwand-Halterung

Art.nr.	Code EAN	Breite
5019026	 3 183640 053890	1 m
5019027	 3 183640 053906	1,25 m
5019028	 3 183640 053913	1,33 m

Halterung für Haspeln

Art.-Nr.: 1459262



Haspeln
Haspel Ø 45 cm x 20 cm
für Schlauch 7/9/13 mm

Art.-Nr.: 1459263



Haspeln
Haspel Ø 60 cm x 30 cm
für Schlauch 19/25/32 mm

Art.-Nr.: 1459264



Haspeln
Haspel Ø 60 cm x 40 cm
für Schlauch 40/50 mm

Art.-Nr.: 1459265



JetSet

- Inhalt :
- 3 x Düsenaufsätze
 - 1 x T-Stück
 - 1 x Teleskop-Düsenverlängerung



JetSet I Düsenaufsatz-Set 1/2"

< 1500 l/h Pumpe

Art.-Nr.: 1353103



8 711465 531030



JetSet II Düsenaufsatz-Set 1/2"

≥ 1500 l/h Pumpe

Art.-Nr.: 1353104



8 711465 531047



JetSet III Düsenaufsatz-Set 1"

> 4000 l/h Pumpe

Art.-Nr.: 1353105



8 711465 531054



Led Jet

Düse Vulkan mit LED

PUMP	LED Jet Vulcano 1/2"	LED Jet Vulcano 1"
Art.nr.	1350200	1350201
CODE EAN		
Empfohlene Pumpe	500-2500 l/h ELIMAX 500-2500	3000-10000 l/h ELIMAX 4000-9000
Anschluss	Außengewinde 1/2"	Außengewinde 1"
Teleskoprohr	ja/18-30 cm	ja/28-48 cm
Anzahl LEDs	18 LED à 0,2 w	24 LED à 0,2 w
Sicherheitsrafo	230 VAC/12V	230 VAC/12V
Kabel	10 m	10 m



Teich- und Filtermedien



Teich- und Filtermedien

Die folgenden Produkte werden in den Teichfilter, in Wasserpflanzenkörbe oder direkt auf den Teichgrund gegeben und wirken sich positiv auf die Teichbiologie aus.



Zeolith

Naturprodukt auf der Basis von Zeolith, klärt den Gartenteich schonend und bindet giftiges Ammonium und Schwermetalle.

Inhalt: 1,8 kg (+/-)

Art.-Nr.: 1374018



8 711465 740180

Inhalt: 10 kg (+/-)

Art.-Nr.: 1374020



8 711465 740203



AquaPeat

Naturprodukt, hergestellt aus Torf mit Huminsäure und Spurenelementen. Verringert den pH-Wert des Teichwassers und beugt dem Algenwachstum vor.

Inhalt: 1,4 kg (+/-)

Art.-Nr.: 1374019



8 711465 740197



AquaVital

Gartenteichtorf

Ein rein natürliches Produkt, das den pH-Wert des Teichwassers reguliert

Inhalt: 10 L

Art.-Nr.: 1373005

Menge Beutel auf Palette: 90/180 Beutel



8 711465 730051



FilterMedium

Dieses Material bindet Schwermetalle im Teichwasser und senkt den Nährstoffgehalt, wodurch das Algenwachstum verringert wird.

Fassungsvermögen: 5 kg

Menge/Beutel

auf Palette/max: 200 x 5 kg

Art.-Nr.: 1373105



8 711465 731058



Teichsubstrat

Zu verwenden in Folien- oder Fertigteichen, fördert die Entwicklung nitrifizierender Bakterien. Eignet sich als Bodengrund oder als oberste Schicht in Wasserpflanzenkörben.

Fassungsvermögen: 5 kg

Menge/Beutel auf Palette/max: 100 x 5 kg

Art.-Nr.: 1373102



8 711465 731027



Fassungsvermögen: 10 kg

Menge/Beutel auf Palette/max: 60 x 10 kg

Art.-Nr.: 1373101



8 711465 731010

Fassungsvermögen: 21 kg

Menge/Beutel auf Palette/max: 35 x 21 kg

Art.-Nr.: 1373100



8 711465 731003

FilterBalls


Kunststoff-Bälle als Basis für nitrifizierende Bakterien. Für das biologische Gleichgewicht des Gartenteiches. Kann als zusätzliches Filtermedium verwendet werden.

Inhalt: 350 g (+/-)

Art.-Nr.: 1374016



8 711465 740166



FilterCarbon


Natürliches Filtermedium auf Basis von aktivem Kohlenstoff. Absorbiert Schadstoffe und bindet Gerüche. Kann als zusätzliches Filtermedium verwendet werden.

Inhalt: 1,75 kg (+/-)

Art.-Nr.: 1374014



8 711465 740142



FilterCeramic

Röllchen bieten eine große Oberfläche für nitrifizierende Bakterien, was sehr zum biologischen Gleichgewicht des Gartenteiches beiträgt. Kann als zusätzliches Filtermedium verwendet werden.

Inhalt: 2,1 kg (+/-)

Art.-Nr.: 1374015



8 711465 740159



Extra viel Zubehör!

Das ist der VacuProCleaner Maxi!

VacuProCleaner Maxi ist ein multifunktionaler Sauger für die Pool- und Teichreinigung sowie zum Nass- und Trockensaugen. Das GS-geprüfte Gerät ist mit umfangreichem Zubehör ausgestattet und einfach in der Bedienung.

Die Technik

Der leistungsstarke Motor (1250-1400W) des Vakuumsaugers sowie das stabile Gehäuse garantieren eine lange Lebensdauer des VacuProCleaner Maxi. Kraftvolle Reinigung für drinnen und draußen. Je nach Einsatzzweck wählt man den Automatik- oder manuellen Betrieb, die transparente Saugdüse für Teich und Pool sorgt für den nötigen „Durchblick“. Der große 35 Liter Container ist bequem auf Rollen zu bewegen und verfügt über Halterungen für das Zubehör. Der 4,50 m lange Saugschlauch lässt jede Menge Bewegungsfreiheit.

Ubbink macht den Unterschied

Der VacuProCleaner Maxi überzeugt durch viele verschiedene Einsatzmöglichkeiten und das umfangreiche Zubehör. Ein unentbehrliches Gerät für Haus und Garten.






Vorteile des VacuProCleaners

- ✓ 4 in 1 ! Das heißt Teich- und Poolreinigung sowie Nass- und Trockensaugen
- ✓ großer 35 Liter Container
- ✓ Container auf Rollen für einfachen Transport
- ✓ Automatikfunktion
- ✓ Langer Saugschlauch, somit viel Bewegungsfreiheit
- ✓ Ablaufschlauch mit Gewinde
- ✓ Zubehöraufbewahrung direkt am Sauger

Einsatzmöglichkeiten des VacuProCleaners




Bestens geeignet zum Reinigen des Gartenteiches. Hier wird die transparente Düse eingesetzt.



Auch der Pool kann entweder mit der transparenten Düse oder der Universal-Bodendüse gereinigt werden.



Nasssaugen mit der Bodendüse, auch...




... auf Steinboden oder Teppich. VacuProCleaner beseitigt auch groben Schmutz wie Holzspäne oder Baustaub.

VacuProCleaner Maxi

Teichreinigung

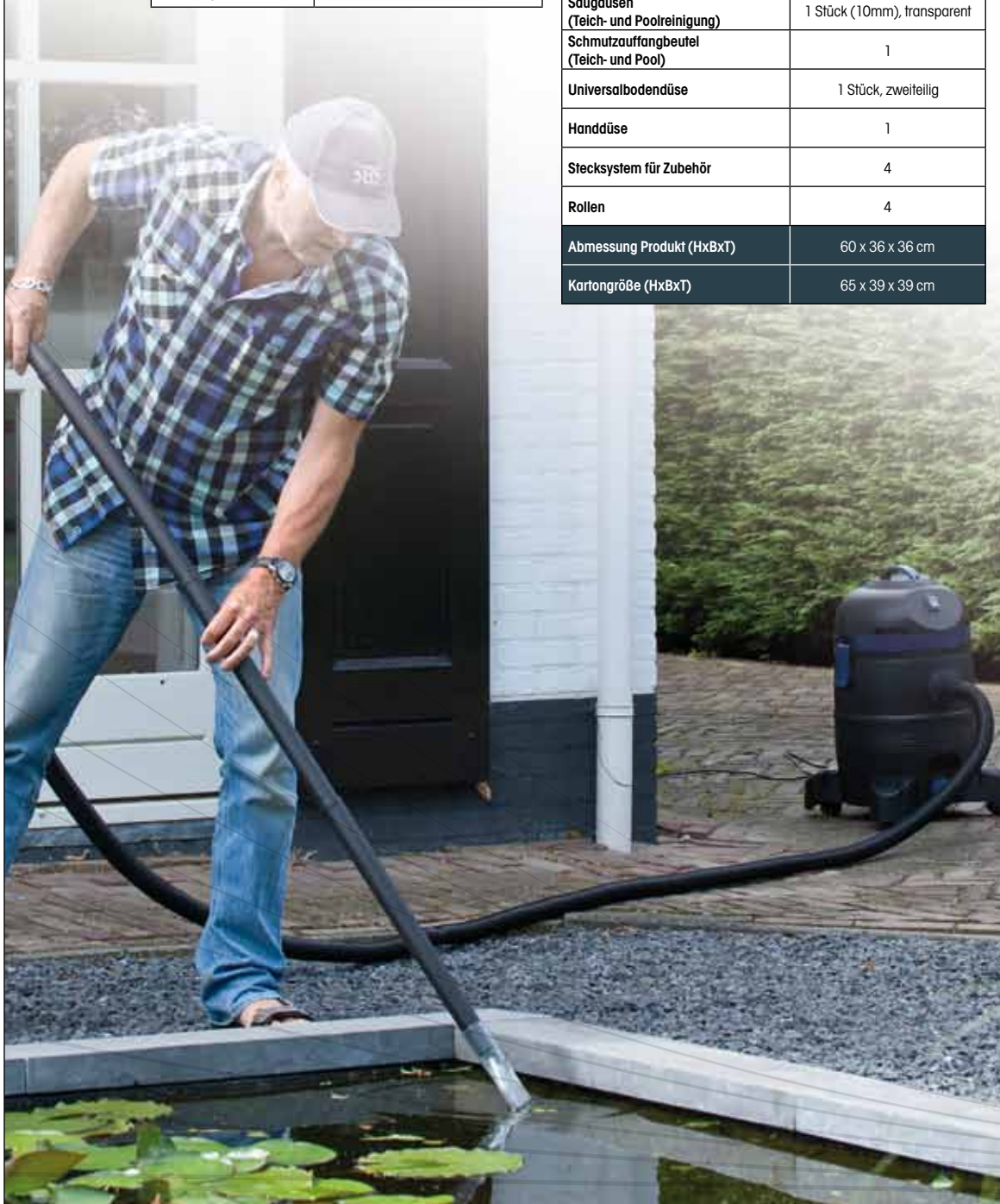


	Artikelnummer
	1379118
Code EAN	 8 711465 791182
Nennspannung	230 VAC / 50 Hz
Leistungsaufnahme	1250 - 1400 Watt
Volumen Container	35 L

Teich & Pool Reinigung	
Stop bei vollem Behälter	automatisch bei Schalterstellung II
automatischer Neustart	ja, automatisch bei Schalterstellung II
Motor ON/OFF	am Motorblock

Nass- und Trockensaugen	
Motor ON/OFF	manuell, mit Schalterstellung I

Zubehör	
Motor-Filterschwamm (Teich- und Pool)	1
Filtereinsatz (Nasssaugen)	1
Papierfiltertüte	1
Saugschlauch	4,50 m (mit Handgriff)
Ablaufschlauch	1,5 m mit Gewinde
steckbares Saugrohr	4 Teile (totale Länge) = 1,80 m)
Blindstopfen (Nass- und Trockenreinigung)	1
Saugdüsen (Teich- und Poolreinigung)	1 Stück (10mm), transparent
Schmutzauffangbeutel (Teich- und Pool)	1
Universalbodendüse	1 Stück, zweiteilig
Handdüse	1
Stecksystem für Zubehör	4
Rollen	4
Abmessung Produkt (HxBxT)	60 x 36 x 36 cm
Kartongröße (HxBxT)	65 x 39 x 39 cm



Teich + Pool



Trocken



Nass



Bodendüse



Transparente Düse



Handdüse



Halterung für Zubehör

VacuProCleaner Compact



Das ist der VacuProCleaner Compact!

VacuProCleaner Compact ist ein multifunktionaler Sauger für kleine Becken und kleine Teiche sowie zum Nass- und Trockensaugen. Mit umfangreichem Zubehör und einfach in der Bedienung.



Die Technik

Der leistungsstarke Motor (1000W) des Vakuumsaugers sowie das stabile Gehäuse garantieren eine lange Lebensdauer des VacuProCleaner Compact. Je nach Einsatzzweck wählt man den Automatik- oder manuellen Betrieb, die transparente Saugdüse sorgt für den nötigen „Durchblick“. Der kompakte 10 Liter Container ist bequem auf Rollen zu bewegen und der 4 m lange Saugschlauch lässt jede Menge Bewegungsfreiheit.

Ubbink macht den Unterschied

Wir haben die kompakte und handliche Lösung: der VacuProCleaner Maxi überzeugt durch viele verschiedene Einsatzmöglichkeiten und das umfangreiche Zubehör. Mit einer ordentlichen Saugkraft zeigt der VacuPro Cleaner Compact eine Super-Leistung und ist ein unentbehrliches Gerät für Haus und Garten.






Vorteile des VacuProCleaners

- ✓ 3 in 1! Das heißt, Reinigung von kleinen Becken/Pools und kleinen Teichen sowie Nass- und Trockensaugen
- ✓ Automatikfunktion
- ✓ Langer Saugschlauch für viel Bewegungsfreiheit
- ✓ Umfangreiches Zubehör


Einsatzmöglichkeiten des VacuProCleaners



Bestens geeignet zum Reinigen des Gartenteiches. Hier wird die transparente Düse eingesetzt.



Nasssaugen mit der Bodendüse, auch...



... auf Steinboden oder Teppich. VacuProCleaner beseitigt auch groben Schmutz wie Holzspäne oder Baustaub.



Becken, kleine Teiche und Nass



Trocken




Bodendüse



Transparente Düse

Handdüse

Artikelnummer	1379119
Code EAN	 8 711465 791199
Nennspannung	230 VAC / 50 Hz
Leistungsaufnahme	1000 W
Volumen Container	10 L

Reinigung von kleinen Teichen und Becken	
Stop bei vollem Behälter	automatisch bei Schalterstellung II
automatischer Neustart	ja, bei Schalterstellung II
Motor ON/OFF	Schalter

Nass- und Trockensaugen	
Motor ON/OFF	manuell, mit Schalterstellung I

Zubehör	
Motor Filtereinsatz (Teich und NASS)	1 x
Motor Filtereinsatz (TROCKEN)	1 x
Saugschlauch	4 m mit Handgriff
Ablaufschlauch	1,5 m
steckbares Saugrohr	2 Teile
Blindstopfen (bei NASS und TROCKEN)	1 x
Saugdüse, transparent	1 x
Handdüse	1 x
Universalbodendüse	1 x, zweiteilig
Rollen	4
Abmessung Produkt (HxBxT)	27 x 42 x 29 cm
Kartongröße (HxBxT)	28 x 50 x 29,5 cm

Teichpflegegeräte

Wertvolle Hilfen zur Teichreinigung

Rund um den Gartenteich bedarf es ab und an ein wenig der Pflege. Hier sind praktische Hilfsmittel gefragt. Teichschere, -zange und Kescher in vielen Größen machen die Aufräumarbeiten am Teich leicht.

Teichsieb

Art.nr.	Code EAN	Höhe
1372011	8 711465 520119	125 cm

Teichzange

Art.nr.	Code EAN	Höhe
1068279	8 711465 682794	125 cm

Teichschere

Art.nr.	Code EAN	Höhe
1068286	8 711465 682862	125 cm

Cut & Grip

Praktisches „2 in 1“ Werkzeug für die Teichreinigung. Zwei Funktionen: Schneiden und Greifen! Mit Teleskopstiel 1,50 – 2,20 m. Messer austauschbar.



Art.-Nr.: 1372006



8 711465 720069



3er Set
Austauschklingen

Art.-Nr.: 1358572



8 711465 585729



CleanMagic

CleanMagic,
Schlammsauger

Art.-Nr.: 1379105



8 711465 791052

Teleskopstiel
Für CleanMagic



Art.nr.	Code EAN	Höhe
1379106	8 711465 791069	1,20 - 2,40 m

Teichpflegegeräte

PowerNets

Kescher zur Reinigung des Teiches,
z.B. für Laub und Algen inkl. Stiel 120 cm

PowerNet, rund

Ø : 30 cm

Art.-Nr.: 1372140



8 711465 721400



PowerNet, eckig

Länge x Breite : 30 x 20 cm

Art.-Nr.: 1372141



8 711465 721417



PowerNet, dreieckig

Länge x Breite : 30 x 30 x 30 cm

Art.-Nr.: 1372142



8 711465 721424



PowerNets Teleskop

Kescher für den problemlosen Umgang mit
Teichfischen inkl. Teleskopstiel 110 - 180 cm

PowerNet, rund

Ø : 40 cm

Art.-Nr.: 1372143



8 711465 721431



PowerNet, eckig

Länge x Breite : 40 x 30 cm

Art.-Nr.: 1372144



8 711465 721448



PowerNet, dreieckig

Länge x Breite : 40 x 40 x 40 cm

Art.-Nr.: 1372145



8 711465 721455



Klappbar

PondNets

Kescher zur Reinigung des Teiches.

Kescher

Mit Alu Stiel Großmaschig

Länge 1 m

Art.-Nr.: 1064417



8 711465 644174



Kescher

Mit Alu Stiel Feinmaschig

Länge 1 m

Art.-Nr.: 1064266



8 711465 642668



Kescher Bambus

Mit Bambus Stiel Großmaschig

Länge 1,5 m

Art.-Nr.: 1372051



8 711465 720519



Kescher Bambus

Mit Bambus Stiel Feinmaschig

Länge 1,5 m

Art.-Nr.: 1372050



8 711465 720502



Teichpflegegeräte und Kescher

Pflanzen im Teich



Um ein unkontrolliertes Wachstum der Pflanzen im Teich zu verhindern und Teicherde nur da einzusetzen, wo man sie wirklich braucht, sind Wasserpflanzenkörbe und/oder -tüten sehr hilfreich. Teicherde wird nicht mehr weggespült und die Pflanzeln können jederzeit bequem entnommen werden.

Wasserpflanzenkorb, oval

H x B x T	Art.nr.	Code EAN
15 x 40 x 24 cm	1063975	 8 711465 639750



Wasserpflanzenkorb, rund

Ø x h	Art.nr.	Code EAN
14 x 10 cm	1063944	 8 711465 639446
21 x 13 cm	1063951	 8 711465 639514








Wasserpflanzenkorb, rund

Ø x h	Art.nr.	Code EAN
40 x 26 cm	1063968	 8 711465 639682





Wasserpflanzenkorb, eckig

H x B x T	Art.nr.	Code EAN
11 x 11 x 11 cm	1376037	 8 711465 560375
10 x 20 x 20 cm	1063913	 8 711465 639132
15 x 25 x 25 cm	1063920	 8 711465 639200
25 x 30 x 30 cm	1063937	 8 711465 639378
25 x 33 x 33 cm	1063652	 8 711465 636520



Wasserpflanzentücher

L x B	Art.nr.	Code EAN
60 x 60 cm Großpack à 100 Beutel	1064376	 8 711465 643764
60 x 60 cm Set à 5 Stück	1064352	 8 711465 643528






Wasserpflanzentüten

Ø	Art.nr.	Code EAN
15 cm	1376153	 8 711465 761536
25 cm	1376154	 8 711465 761543



Wasserpflanzentüten

H x B x T	Art.nr.	Code EAN
18 x 18 x 18 cm	1376150	 8 711465 761505
20 x 25 x 25 cm	1376151	 8 711465 761512
25 x 30 x 30 cm	1376152	 8 711465 761529



Flexi Kästen

H x B x T	Art.nr.	Code EAN
30 x 15 x 20 cm	1379695	 8 711465 396950



TIPP !

Als oberste Schicht im Wasserpflanzenkorb hat sich unser Teichsubstrat bewährt - die Erde wird nicht mehr weggespült.

Teichpflege

Teichpflegemittel und Fischfutter

Damit Wasser, Fische und Pflanzen prächtig gedeihen!



Aqua Start

Für ein fisch- und pflanzengerechtes Teichwasser, pH-Wert stabilisierend.

- Inhalt : 250 ml
- Max. Teichinhalt : 5000 L

Art.-Nr.: 1373007



8 711465 730075



Aqua GH/KH-Plus

Die Soforthilfe bei zu niedrigem Gesamthärte oder Karbonathärte-Wert des Teichwassers.

- Inhalt : 50 g
- Max. Teichinhalt : 5000 L

Art.-Nr.: 1373009



8 711465 730099



Aqua BactiFit

Fördert die Entwicklung einer leistungsfähigen Mikrobiologie und den Stickstoffabbau.

- Inhalt : 20 Beutel à 2 g
- Max. Teichinhalt : 5000 L

Art.-Nr.: 1373008



8 711465 730082



Aqua Clear

Macht grünes Wasser wieder klar.

- Inhalt : 250 ml
- Max. Teichinhalt : 5000 L

Art.-Nr.: 1064240



8 711465 642408

TIPP !

Bei Temperaturen von weniger als 8 C empfehlen wir, die Fische nicht mehr zu füttern. Sie werden sich dann in tieferen Teichzonen auf ihre Winterruhe vorbereiten.

Sticks

Teichfischfutter Ubbink Sticks ist ein qualitativ hochwertiges Fischfutter. Hierbei handelt es sich um ein spezielles Grundfutter für alle Arten von Kaltwasserfischen.



Sticks 1L

Art.-Nr.: 1373050



8 711465 330503



Sticks 3L

Art.-Nr.: 1373051



8 711465 330510



Sticks 6L

Art.-Nr.: 1373052



8 711465 730525



FlakeMix 1L

Art.-Nr.: 1373054



8 711465 730549



FlakeMix 3L

Art.-Nr.: 1373055



8 711465 730556

FlakeMix

Die Teich-Flakemischung von Ubbink ist ein ausgewogenes Basisfutter für kleine und mittelgroße Kaltwasserfische. Die Mischung besteht aus hochwertigen Flocken, Sticks und getrockneten Garnelen. Dieses Futter fördert die Gesundheit und Vitalität Ihrer Fische und regt das Wachstum an. Mit Getreide, Fisch, Vitaminen und Mineralien.



Mix 1L

Art.-Nr.: 1373058



8 711465 730587



Mix 3L

Art.-Nr.: 1373059



8 711465 730594

Mix

Teichfischfutter Ubbink Teich-Mix ist eine qualitativ hochwertige Mischung aus extrudiertem Fischfutter, das mit Weizenkeimen (gelbe Pellets), Paprika (rote Pellets) und Spirulina (grüne Pellets) angereichert wird. Die Pellets sind etwa 3 mm groß und somit das ideale Futter für alle Fische mit einer Länge von 8 bis 12 cm. Vom zeitigen Frühjahr bis zum späten Herbst sorgt diese Mischung für eine ausgeglichene Ernährung Ihrer Fische. Mit vielen Vitaminen und Mineralien.

Teichpflege Laubschutznetze, Thermometer, Reiherschreck



TIPP !

Fischfutter, das innerhalb von 10 Minuten nicht gefressen wird, ist zuviel und kann entfernt werden. Hier bietet der Fischfutterring eine gute Möglichkeit zur Kontrolle



AquaThermo Teichthermometer schwimmend

Länge : 19 cm

Art.-Nr.: 1372015



Fischfutterring

Kunststoff, Ø 24 cm

Art.-Nr.: 1064493






Laubschutznetze und andere Hilfsmittel




Um nicht unnötigen organischen Abfall zu produzieren, empfehlen wir für den Herbst Laubschutznetze, die über den Teich gespannt werden und in vielen Größen inkl. Befestigungshaken erhältlich sind.

Thermometer, extra lange Teichhandschuhe und ein Bewegungsmelder, der Reiher und Katzen vom Teich fernhalten soll, runden das Programm ab.

Laubschutznetze

Art.nr.	Code EAN	Größe
1064321	 8 711465 643214	3 x 2 m
1371341	 8 711465 713412	3 x 4 m
1064338	 8 711465 643382	3 x 6 m
1371344	 8 711465 713443	4 x 6 m
1064345	 8 711465 643450	5 x 6 m
1064527	 8 711465 645270	10 x 6 m

Laubschutznetze, auf Rolle

Art.nr.	Code EAN	Größe
1371350	 8 711465 713504	100 x 4 m
1371351	 8 711465 713511	100 x 6 m
1371352	 8 711465 713528	100 x 8 m


Bitte beachten Sie : Die Netze sind auf Spannung aufgerollt, bitte für einen gewünschten Meter 1,35 m abschneiden!



Vogel- und Reiherschreck "STOP"

Mit Infrarot-Sensor

Art.-Nr.: 5042415



Air - Belüftungspumpen



Das ist die Ubbink "Air" Belüftungspumpen Serie


Sauerstoff ist lebenswichtig für Flora und Fauna! Wenn es im Frühjahr plötzlich sehr warm wird oder in langen Hitzeperioden im Sommer wird der Sauerstoff im Wasser schnell knapp. Schnelle Abhilfe schaffen die Belüftungspumpen der Air-Serie. Es sind mehrere Größen von 100 Litern Sauerstoff bis zu 3400 Litern Sauerstoff pro Stunde erhältlich. Wir unterscheiden bei den Modellen zwischen "Indoor" und "Outdoor", was lediglich heißt, dass die Indoor Pumpen geschützt aufgestellt werden sollten, z. B. in einem Gartenhaus, und die Outdoor-Pumpen direkt neben den Teich gesetzt werden können und wetterfest sind.

Air - Technik

Über einen oder mehrere Luftströmersteine, die jeweils durch einen Schlauch mit der Belüftungspumpe verbunden sind, wird Sauerstoff direkt in das Teichwasser oder auch direkt in einen Teichfilter abgegeben. Air Belüftungspumpen arbeiten auf Membranbasis, es gibt pro Ausgang eine Membran. Durch einen Magneten wird die Membran in Schwingung versetzt, nimmt Luft auf und gibt diese durch die Schwingung wieder ab. Die Luftfördermenge ist abhängig von der Stärke des Magneten.


Die Ubbink Technik macht den Unterschied

Durch unser breit gefächertes Programm, in diesem Fall mit 8 verschiedenen Belüftungspumpen, können wir so gut wie alle Bereiche vom kleinen bis zum sehr großen Gartenteich abdecken. Die größeren Pumpen verfügen über bis zu 6 Ausgänge, somit können die Belüfstersteine an mehreren Stellen im Teich und/oder im Filterinneren verteilt werden. Die Schläuche von 5m (Outdoor Pumpen) bzw. sogar 10 m (Indoor Pumpen) lassen genügend Bewegungsfreiheit und können bei Bedarf auch verlängert werden.




Die Vorteile der Air Belüftungspumpen

- ✓ Große Auswahl
- ✓ Direkt am Teich im Freien aufzustellen (Outdoor-Modelle)
- ✓ Mit Durchflussregler (Outdoor-Modelle)
- ✓ Geräuscharm
- ✓ Geringer Stromverbrauch
- ✓ Lange Schläuche zur Platzierung rund um den Teich (5m bzw. 10 m)
- ✓ VDE-geprüft



Air Outdoor – Produktübersicht

**Air 200
OUTDOOR**



**Air 1000
OUTDOOR**







**Air 2000
OUTDOOR**



**Air 4000
OUTDOOR**



Air Outdoor – Technische Daten

PUMP	AIR 200 OUTDOOR	AIR 1000 OUTDOOR	AIR 2000 OUTDOOR	AIR 4000 OUTDOOR
Artikel-Nr.	1351325	1351326	1351327	1351328
Code EAN	 8 711465 513258	 8 711465 513265	 8 711465 513272	 8 711465 513289
Leistungsaufnahme	5,5 Watt	12,5 Watt	14 Watt	33 Watt
Kabel	2,5 m	2,5 m	2,5 m	2,5 m
Anschlüsse Luftschlauch	2	4	1	1
Qmax Luft	200 l/h	900 l/h	1800 l/h	3400 l/h
Durchflussregler	Hi/Low	Hi/Low	-	-
Zubehör (incl.)	2 x 5 m Luftschlauch 4 mm	4 x 5 m Luftschlauch 4 mm	5 m Luftschlauch	5 m Luftschlauch
	2 x Belüfterstein	4 x Belüfterstein	1 x Belüfterstein	1 x Belüfterstein
	2 x Ersatzmembran	2 x Ersatzmembran	1 x Ersatzmembran	1 x Ersatzmembran

Alle Pumpen haben eine Nennspannung von 230VAC/ 50 Hz



Air - Belüftungspumpen

Air Indoor Produktübersicht



Air 100

Air 200

Air 1000

Air 2000



Air Indoor – Technische Daten

PUMP	AIR 100	AIR 200	AIR 1000	AIR 2000
Artikel-Nr.	1355081	1355082	1355088	1355076
Code EAN	 8 711465 550819	 8 711465 550826	 8 711465 550888	 8 711465 550765
Kabellänge	2 m	2 m	2 m	2 m
Leistungsaufnahme	3W	5W	20W	20W
Anschlüsse Luftschlauch	1	2	6	1
Qmax Luft	100 l/h	200 l/h	840 l/h	2000 l/h
Durchflussregler	-	Hi/Low	Hi/Low	Hi/Low
Zubehör (incl.)	1 x Luftschlauch 10 m	2 x Luftschlauch 10 m	6 x Luftschlauch 10 m	1 x Luftschlauch 5 m
	1 x Belüfterstein	2 x Belüfterstein	6 x Belüfterstein	1 x Belüfterstein
Abmessungen Karton (HxBxT)	24 x 11 x 8 cm	24 x 15 x 10 cm	23,5 x 24,5 x 23,5 cm	23,5 x 24,5 x 23,5 cm

Zubehör für Air Indoor & Outdoor



AirStone

Luftströmerstein
für Air 100, 200, 1000
(In- & Outdoor)

Art.-Nr.: 1355086



8 711465 550864



AirStone

Luftströmerstein
für Air 2000 in- und outdoor,
Air 4000 outdoor

Art.-Nr.: 1355087



8 711465 550871



AirHose

Schlauch
Schlauch, 10 m, Durchmesser 4 mm
für Air 100, 200, 1000
mit Schlauchverbinder

Art.-Nr.: 1355091



8 711465 550918



AirHose

Schlauch
Schlauch, 10 m, Durchmesser 10 mm
für Air 2000 in- und outdoor, Air 4000

Art.-Nr.: 1355092



8 711465 550925

Eisfreihalter

Ubbink Eisfreihalter verhindern das komplette Zufrieren des Gartenteiches im Winter. So können giftige Faulgase, die sich unter einer geschlossenen Eisdecke bilden, entweichen und das Teichwasser wird weiterhin mit Sauerstoff versorgt. Dies ist wichtig für das Überleben von Fischen und Pflanzen.



**Eisfreihalter
Basic 25**

Ø : 25 cm

Art.-Nr.: 1371035



8 711465 710350



**Eisfreihalter
Basic 40**

Ø : 40 cm

Art.-Nr.: 1371036



8 711465 710367



**Eisfreihalter Set
Basic 25 mit OXY 100**

Ø : 25 cm

Pump : Oxy 100

Art.-Nr.: 1355958



8 711465 559584

Dekor Eisfreihalter

Lustige und dekorative Eisfreihalter aus unserer Serie SoArte. Alternativ auch mit Belüftungspumpe erhältlich.



Eisfreihalter „Frogs“

Ø : 25 cm

Art.-Nr.: 1371033



8 711465 710336



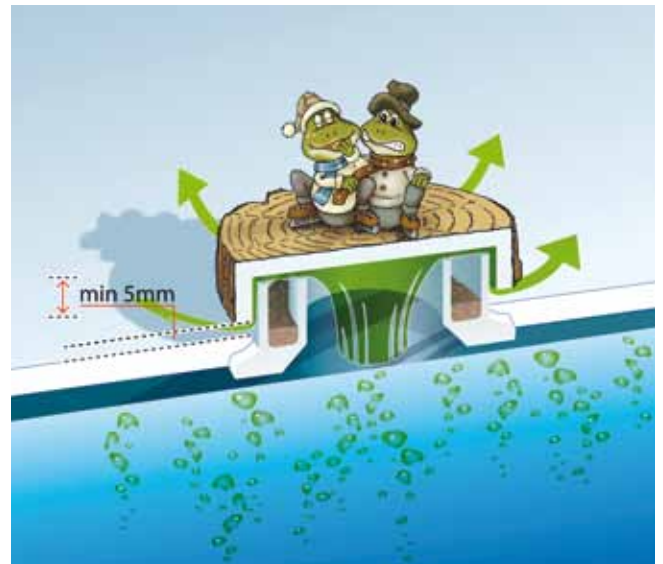
Eisfreihalter „Duck“

Ø : 25 cm

Art.-Nr.: 1371032



8 711465 710329



**Eisfreihalter Set „Frogs“
mit Oxy 100**

Ø : 25 cm

Mit Belüftungspumpe

Art.-Nr.: 1371031



8 711465 710312



**Eisfreihalter Set „Duck“
mit Oxy 100**

Ø : 25 cm

Mit Belüftungspumpe

Art.-Nr.: 1371030



8 711465 710305



Display Service Teichpflege



Europalette Wasserpflanzenkörbe 1/1

(HxBxT) : 100 x 120 x 80 cm

Option 1:

Art.-Nr.: 1459205



Inhalt :

- 150 x 1063944 (Ø 14 x 10 cm)
- 150 x 1063951 (Ø 21 x 13 cm)
- 300 x 1376037 (11 x 11 x 11 cm)
- 225 x 1063913 (20 x 20 x 20 cm)
- 225 x 1063920 (25 x 25 x 25 cm)
- 150 x 1063937 (30 x 30 x 30 cm)
- 75 x 1063652 (33 x 33 x 33 cm)
- 70 x 1063975 (Ø 40 x 24 x 15 cm)

Europalette Wasserpflanzenkörbe 1/1

(HxBxT) : 100 x 120 x 80 cm

Option 2:

Art.-Nr.: 1000221



Inhalt :

- 150 x 1376037 (11 x 11 x 11 cm)
- 180 x 1063913 (20 x 20 x 20 cm)
- 85 x 1063920 (25 x 25 x 25 cm)
- 70 x 1063937 (30 x 30 x 30 cm)
- 65 x 1063652 (33 x 33 x 33 cm)
- 140 x 1063975 (Ø 40 x 24 x 15 cm)
- 150 x 1063944 (Ø 14 x 10 cm)
- 150 x 1063951 (Ø 21 x 13 cm)
- 30 x 1063968 (Ø 40 x 26 cm)

Europalette Wasserpflanzenkörbe 1/2

(HxBxT) : 100 x 80 x 60 cm

Art.-Nr.: 1459204



Inhalt :

- 150 x 1063944 (Ø 14 x 10 cm)
- 75 x 1063951 (Ø 21 x 13 cm)
- 150 x 1376037 (11 x 11 x 11 cm)
- 150 x 1063913 (20 x 20 x 20 cm)
- 75 x 1063920 (25 x 25 x 25 cm)
- 75 x 1063937 (30 x 30 x 30 cm)
- 70 x 1063975 (Ø 40 x 24 x 15 cm)



Display für Teichkescher

(HxBxT) : 95 x 80 x 80 cm

Art.-Nr.: 1372150



Knock-Down Display, empfohlene Mindestbestückung:

- 6 x 1372140
- 6 x 1372141
- 6 x 1372142
- 6 x 1372143
- 6 x 1372144
- 6 x 1372145

Das sind PowerJet Tauchpumpen

Die PowerJet Tauchpumpe ist eine transportable (Kreisel-)Pumpe, die in die zu fördernden Flüssigkeiten eingetaucht wird. Sie wird durch elektrischen Strom angetrieben, alle spannungsführenden Teile sind gegen die Umwelt isoliert.

Die Literleistung bewegt sich ab circa 5000 l/h bis zu 10000 l/h. Tauchpumpen fördern viel Wasser, aber mit wenig Druck. Vorteile dieser Pumpe sind, wie schon erwähnt die hohe Transportabilität und die hohe Flexibilität. Außerdem muss im Prinzip keine Saughöhe beachtet werden. Solange die Pumpe im Wasser ist, kann sie auch ansaugen. Der Schwimmer sorgt für die automatische Abschaltung der Pumpe, wenn keine Wasser mehr gefördert werden kann.

Das sind PowerJet Gartenpumpen

Im Gartenbereich kommen Pumpen vor allem zur Gartenbewässerung oder zum Befüllen von Pools zum Einsatz. Mit Hilfe von Gartenpumpen kann auch ein zusätzliches Mini- Hauswasserwerk mit Regenwasser betrieben werden (z. B. für die Waschmaschine). Gartenpumpen stehen außerhalb des Beckens bzw. Wasserreservoir und saugen über ihren Ansaugschlauch Wasser an, das dann über die Pumpe und den Ablaufschlauch gefördert wird. PowerJet 3200auto füllt das geförderte Wasser in einen Druckbehälter, in dem sich gleichzeitig Luft befindet. Die komprimierte Luft sorgt beim Ablassen dafür, dass der Wasservorrat gleichmäßig abgegeben wird. Bei einem vorher eingestellten Druck schalten sich diese Pumpen automatisch ab, bei Unterschreiten dieses Druckwertes ein. Es sind auch Systeme im Markt, wie die PowerJet 3200 die ohne Kessel auskommen. Sie sind so konzipiert, dass die Pumpe nur per Ein/Aus Schalter bedient wird und sie während der Einschaltdauer kontinuierlich fördert.



PowerJet

PowerJet Gartenpumpen

Type	PowerJet 3200E auto	PowerJet 3200E
Art.-Nr.	1351380	1351745
Leistungsaufnahme	800 W	800 W
Förderhöhe max.	40 m	40 m
Ansaugtiefe max	8 m	8 m
Förderleistung	3200 l/h	3200 l/h
Schwimmer	nein	nein
Max. Wassertemperatur	35 Grad C	35 Grad C
Einlassdruck (in Betrieb)	1,5 bar	-
Auslassdruck (in Betrieb)	3 bar	-
Max. Durchmesser Druckschlauch	3/4"	3/4"
Min. Durchmesser Ansaugschlauch < 5 m	1"	1"
Min. Durchmesser Ansaugschlauch > 5 m	1 1/4"	1 1/4"
Kabel	1,2 m	1,2 m






Vorteile der PowerJet Gartenpumpe 3200E

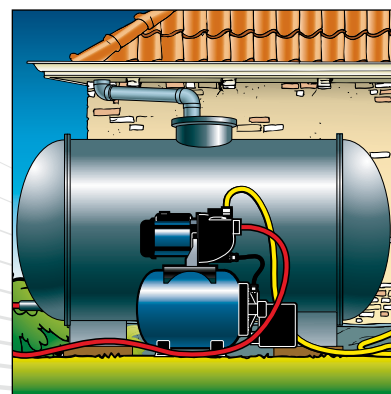

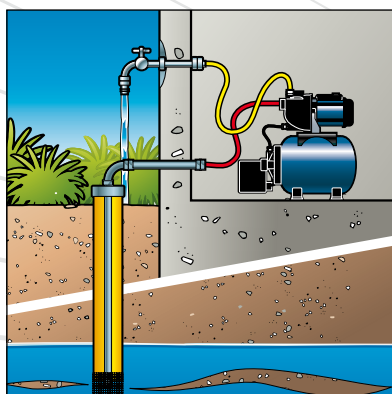
- ✓ zuverlässige Pumpentechnik
- ✓ handliche Allround-Pumpe
- ✓ leicht zu transportieren
- ✓ pumpt aus bis zu 8 m Tiefe
- ✓ konstanter Betrieb
- ✓ TÜV-GS geprüft

Vorteile der PowerJet Gartenpumpe 3200E auto

- ✓ zuverlässige Pumpentechnik
- ✓ Automatik-Funktion, selbstregulierender Druckaufbau/-abbau
- ✓ Mini-Hauswasserwerk
- ✓ pumpt aus bis zu 8 m Tiefe
- ✓ TÜV-GS geprüft



450-700 l/h	Powerjet 3200 E	Powerjet 3200E auto	Druckschlauch, 5m, mit Rückschlagventil
Art.-Nr.	1351745	1351380	1358402
Code EAN	 8 711465 517454	 8 711465 513807	 8 711465 584029



PowerJet Tauchpumpen

Type	PowerJet 5000	PowerJet 7000	PowerJet 10000	PowerJet 9500 inox
Art.-Nr.	1351740	1351741	1351742	1351743
Leistungsaufnahme	250 W	400 W	500 W	550 W
Förderhöhe max.	6 m	8 m	8,5 m	8 m
Eintauchtiefe max	5 m	8 m	8 m	8 m
Förderleistung	5000 l/h	7000 l/h	10000 l/h	9500 l/h
Anschluss	1 - 1 1/4"	1 - 1 1/4"	1 - 1 1/4"	1 - 1 1/4"
Schwimmer	ja	ja	ja	ja
Max. Größe Schmutzpartikel	5 mm	5 mm	5 mm	5 mm
Max. Wassertemperatur	35 Grad C	35 Grad C	35 Grad C	35 Grad C
Restwasserhöhe	35 mm	35 mm </td <td>35 mm</td> <td>35 mm</td>	35 mm	35 mm
Kabel	10 m	10 m	10 m	10 m





Alle Pumpen haben eine Nennspannung von 230VAC ~ 50 Hz



Vorteile der PowerJet Tauchpumpen

- ✓ zuverlässige Pumpentechnik
- ✓ geringes Gewicht, leicht zu transportieren
- ✓ pumpt aus bis zu 8 m Tiefe
- ✓ automatische Abschaltung
- ✓ TÜV-GS geprüft



450-700 l/h	PowerJet 5000	PowerJet 7000	PowerJet 10000	PowerJet 9500
Art.-Nr.	1351740	1351741	1351742	1351743
Code EAN	 8 711465 517409	 8 711465 517416	 8 711465 517423	 8 711465 517430

