

DOLLE extra

Bodentreppe



bauteilgeprüfter U-Wert nach
DIN EN 12567: 1 2001-02
durch das IFT Rosenheim



TÜV/GS
geprüft



Überlast
bis 150 kg



luftdicht nach
DIN EN 12207
Klasse 4

DIN EN
14975

zertifiziert


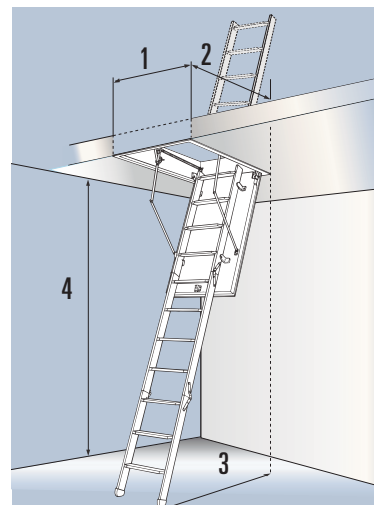
Ausstattung

- Schnäpper aus Kunststoff
- Bekleidungsleisten aus Kunststoff, weiß
- Fußkappen
- Bedienstab

- Für die Vertäfelung gilt: 6 kg Vertäfelungsgewicht pro m², Materialstärke 12 mm. Bodentreppen sind nur für den gelegentlichen Zugang zum Dachboden geeignet.

Technische Daten

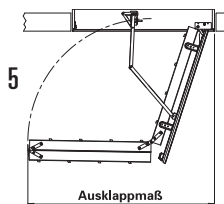
1 min.	60,00 cm
2 min.	112,00 cm
3 max.	141,00 cm
4 max.	285,00 cm
5	164,00 cm



Fußkappen



Abdeckleiste



Ausführung

Rohbaumaße	60/70 x 112/120/130/140 cm
lichte Raumhöhe	bis 285 cm (bis 260 cm bei 112 cm)
Lukenkasten	Tischlerplatte, 19 cm hoch
Lukendeckel	Sandwichbauweise, Stärke 56 mm
Leiternteil	3-teilig aus Buche
Verbindungsart	Schwalbenschwanz

Sonderanfertigung gegen Aufpreis

- lichte Raumhöhe von 286 – 332 cm (ab 140 cm)
- min. Rohbaumaß von 112 x 50 cm
- max. Rohbaumaß von 150 x 90 und 160 x 80 cm
- max. Deckenstärke 80 cm