

# Technische Daten - Metallhaus Tokio

Größe BxTxH: 3710 x 2290 x 2110 mm

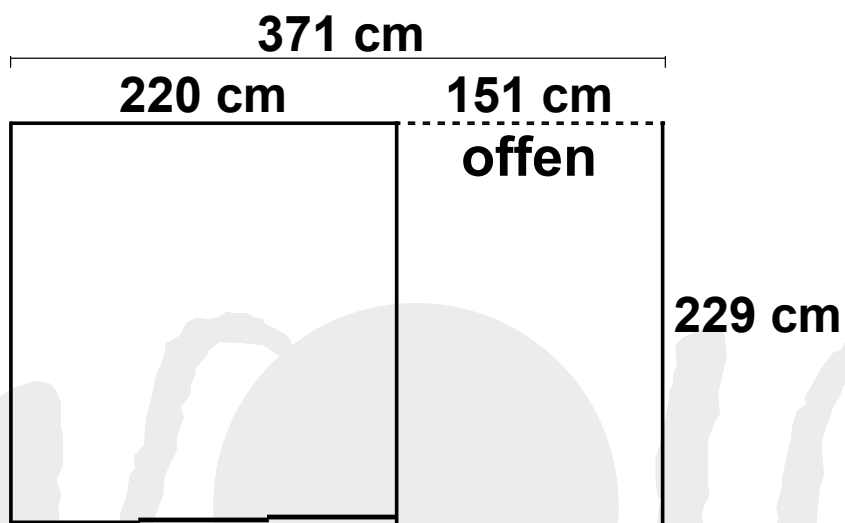
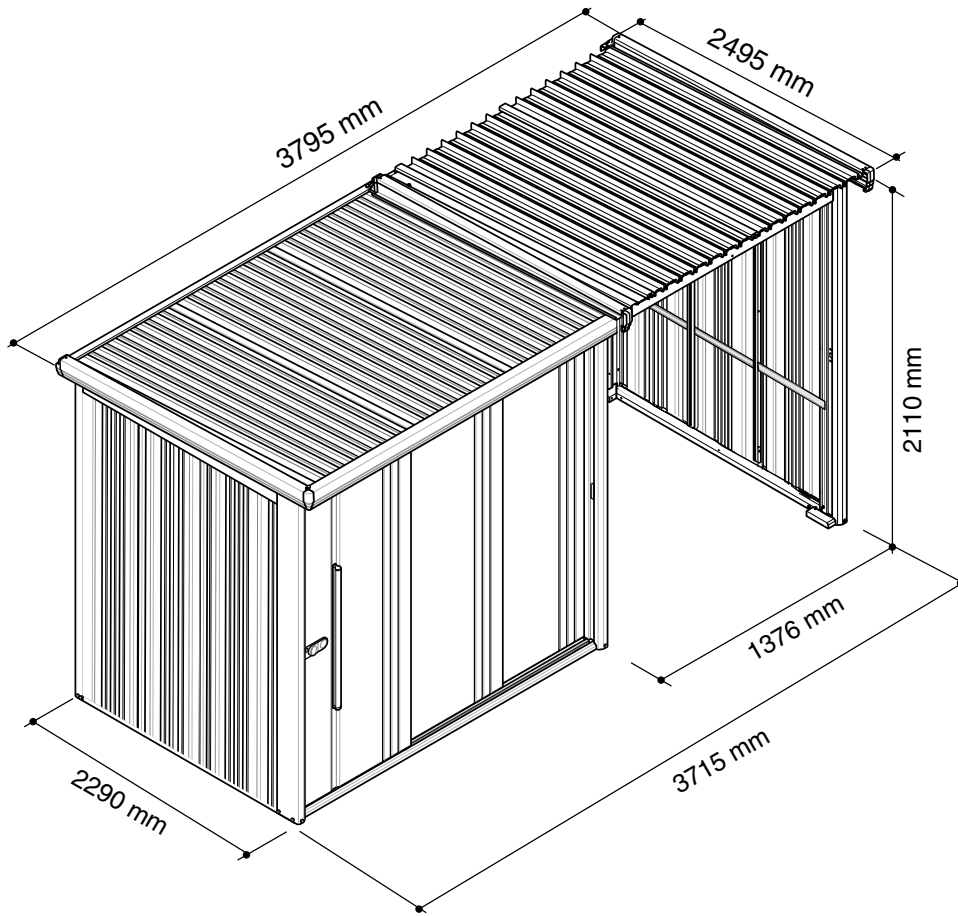


037220|14

Kontrolliert durch:

Achtung: Alle angegebenen Maße sind ca.-Maße!

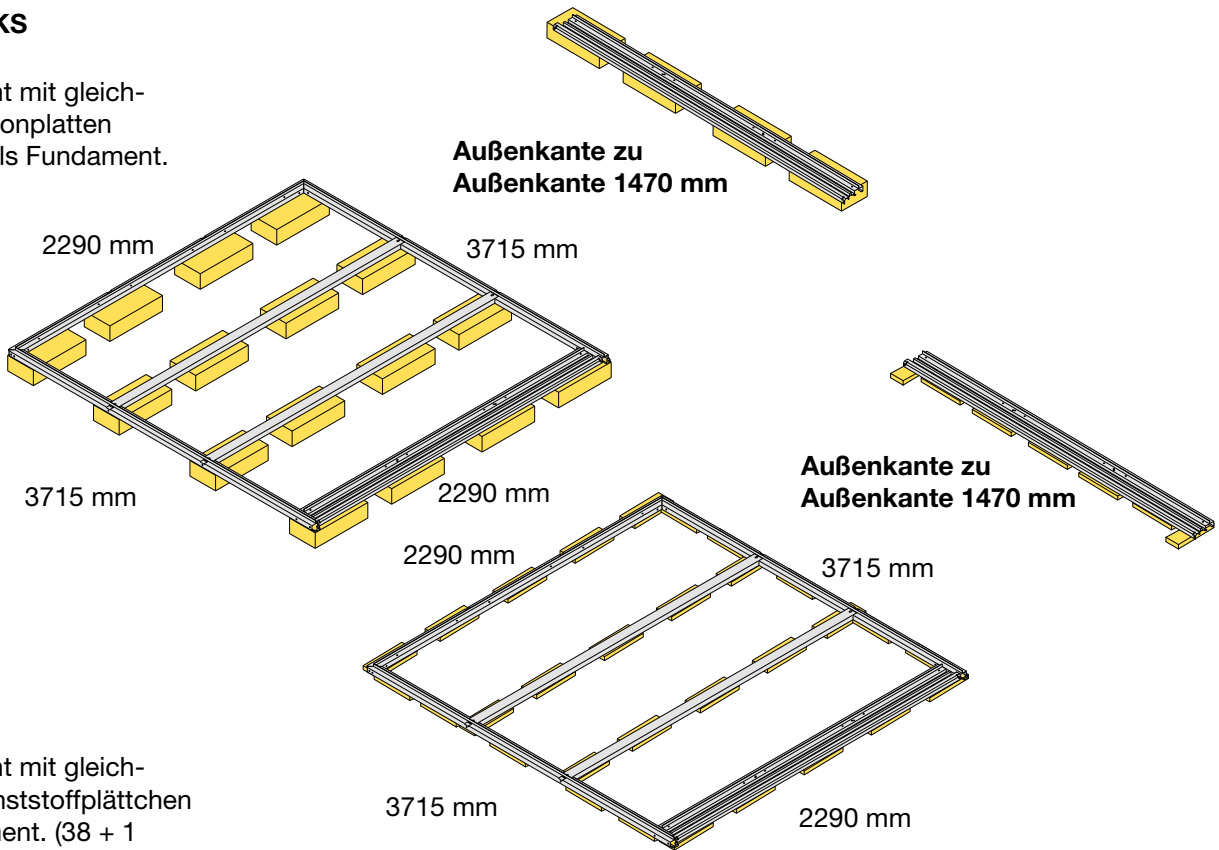
# 3D-Ansicht und Grundriss Metallhaus Tokio



# Fundamentpläne Metallhaus Tokio

## HAUS LINKS

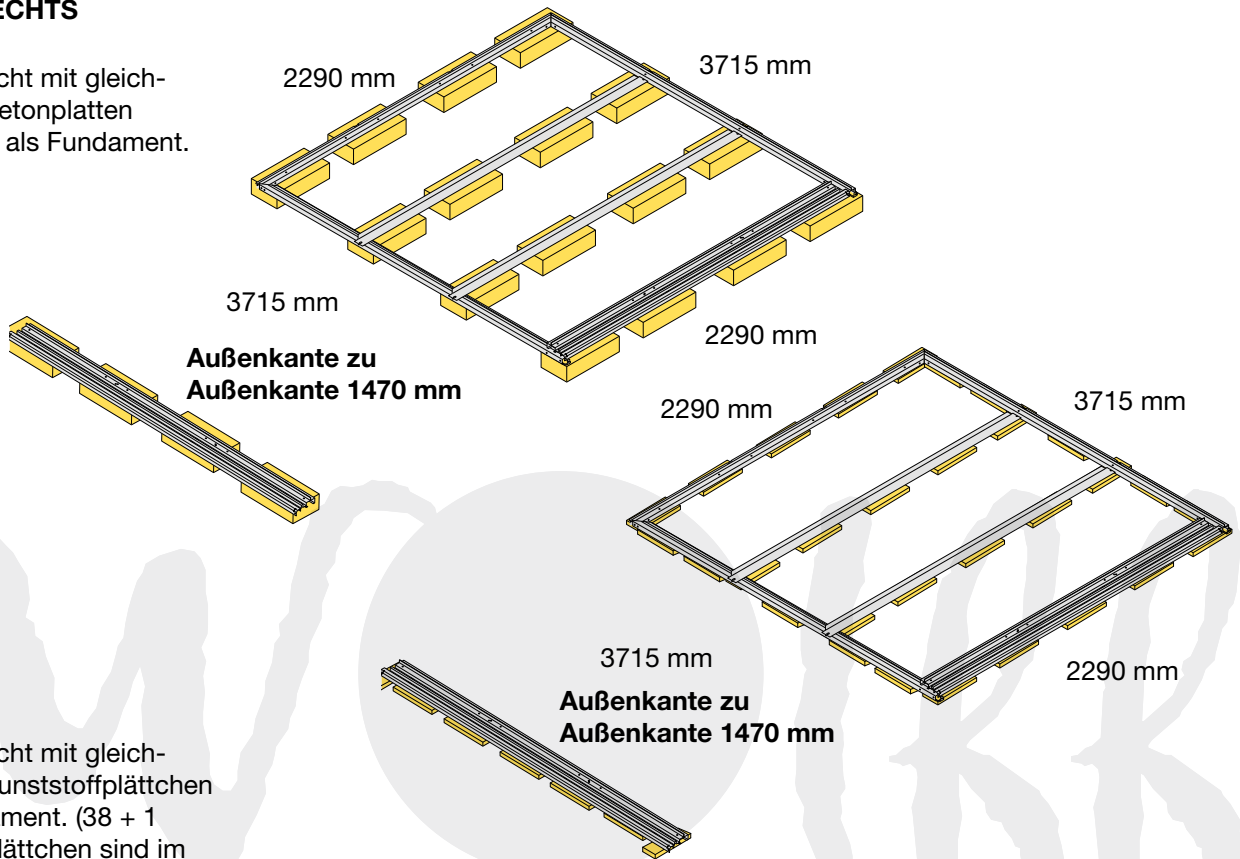
Frontansicht mit gleichstarken Betonplatten (bauseits) als Fundament.



Frontansicht mit gleichstarken Kunststoffplättchen als Fundament. (38 + 1 Reserveplättchen sind im Lieferumfang enthalten)

## HAUS RECHTS

Frontansicht mit gleichstarken Betonplatten (bauseits) als Fundament.



Frontansicht mit gleichstarken Kunststoffplättchen als Fundament. (38 + 1 Reserveplättchen sind im Lieferumfang enthalten)

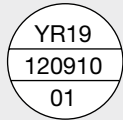
# Teileliste 1

## Metalhaus Tokio

Alle Teile sind wie im folgenden Beispiel nummeriert:

**(WICHTIG: Auf allen Teilen sind die runden Aufkleber angebracht.**

**Bei der Montage dürfen Sie nicht auf dem Kopf stehen, sondern müssen immer deutlich zu lesen sein.)**



YR19 120910

Teilenummer in der Stückliste

























Teilenummer in der Aufbauanleitung

Nr.	Name	Teilenummer in der Stückliste	Teilenummer in der Aufbauanleitung	Stückzahl	Paket
01	Bodenrahmen, vorne	YR33 M0010001		1	2ND-S103
02	Bodenrahmen, links	YR48 M0020000		1	2ND-182
03	Bodenrahmen, rechts	YR48 M0030000		1	2ND-182
04	Bodenrahmen, hinten	YR33 M0040000		1	2ND-S103
05	Querbalken	TY33 00050000		1 1	2ND-S103 2ND-S123
06	Eckpfosten, vorne links	YR00 M0060010		1	2YX-201
07	Eckpfosten, vorne rechts	YR00 M0070010		1	2YX-201
08	Eckpfosten, hinten links	ND00 M0080000		1	2YX-201
09	Eckpfosten, hinten rechts	ND00 M0090000		1	2YX-201
10	Mittlere Stützverstärkung, vorne	YR00 M0100000		1	2YX-201
11	Mittlere Stützverstärkung, links, rechts	YR48 M0120000 YR48 M0130000		2 2	2ND-182 2ND-182
12	Mittlere Stützverstärkung, hinten	YR00 M0140000		2	2ND-182
13	Oberer Rahmen, hinten	ND33 M0150000		1	2ND-313
14	Dachstabilisator	YR33 MS160000 YR33 MS160000		1 1	2ND-S123 2ND-S103
15	Zierblende, links	YD48 M0170000		1	2ND-364
16	Zierblende, rechts	YD48 M0180000		1	2ND-364
17	Oberer Rahmen, vorne	ND33 M0190000		1	2ND-313
18	Seitenwandpaneele, groß	YD00 M0200000		9	2ND-403
19	Türpaneel, hinten, feststehend	YR33 0240000*		1	2YX-623*
20	Tür, hinten	YR33 0330000*		1	2YX-623*
21	Tür, vorne	YR33 0320000*		1	2YX-623*
22	Zierblende, vorne	YD33 M0250000		1	2ND-313
23	Zierblende, vorne	YD22 M0250000		1	2TP-L311
24	Dachrinne	YD33 M0260000		1	2ND-313
25	Dachrinne	YD22 M0260000		1	2TP-L311
26	Dachpaneele	ND48 MZ270000		3	2HD-Z743
27	Dachpaneele	ND48 M0270000		2	2HD-Z742
28	Bodenpaneele, Mitte	YR48 M0290000		1	2ND-841
29	Bodenpaneele, links, rechts	YR48 M0300000		2	2ND-844

\*B (Braun), K (Schwarz), W (Cremeweiß)

# Teileliste 2

## Metalhaus Tokio

Nr.	Name	Teilenummer in der Stückliste	Teilenummer in der Aufbauanleitung	Stückzahl	Paket
30	Höhenausgleichsdeckleiste	YR33 M0510000		1	2ND-S103
31	Frontblende	ND33 M0340000		1	2ND-313
32	Regalboden, groß	TY33 W3350000		2	2W41392
33	Regalboden, klein	TY33 W4360000		2	2W40662
34	Regalbeine für den Rand	TY00 W0870000		2	2ND-L963
35	Stützverstärkung in der Mitte, Wandseite	TY00 W0880000		2	2ND-L963
36	Querverstärkungen	TY00 W0390000		4	2ND-L963
37	Stützverstärkung, Vorne, Mitte	TY00 W0900000		2	2ND-L963
38	Regalbodenhalter aus Metall	TY0000440000 ※ 1		16	je 8 Stück 2W41392 2W40662
39	Fallrohr	1399813116 ※ 2		1	2YX-201
40	Fallrohr	1399813116 ※ 2		1	2YX-L201
41	Querverstrebung klein, hinten	TP22 M0040000		1	2TP-SL122
42	Dachstabilisator	YR22 MS160000		2	2TP-SL122
43	Bodenrahmen links, rechts	TY48 M4030000		1	2TP-L181
44	Dreiecksbalken	TY48 M1180010		1	2TP-L181
45	Mittlere Stützverstärkung, hinten	YR00 M0140000		2	2TP-L181
46	Winkelleisten	TP00 M0020000		2	2TP-L181
47	Eckpfosten, vorne	YD00 M1070000		1	2YX-L201
48	Eckpfosten, hinten	ND00 M1090000		1	2YX-L201
49	Oberer Rahmen, vorne	YR22 M2190000		1	2TP-L311
50	Oberer Rahmen, hinten	TP22 M0650000		1	2TP-L311
51	Frontblende	YR22 M2340000		1	2TP-L311
52	Seitenwandpaneele, groß	TP00 M1200000		3	2TP-403
53	Stützrahmen für Eckpfosten, hinten links	TP00 M0080000		2	2TP-403
54	Stützrahmen für Eckpfosten, hinten rechts	TP00 M0090000		2	2TP-403
55	Dachpaneel, Verbindungsstück	ND48 M1280000		1	2HD-L741
56	Querverstrebung groß, hinten	TP22 M00 30000		2	2TP-L851

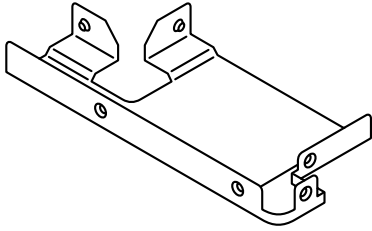
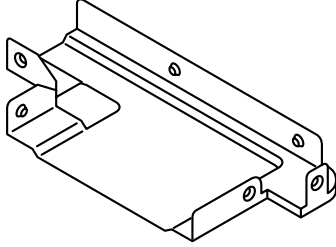
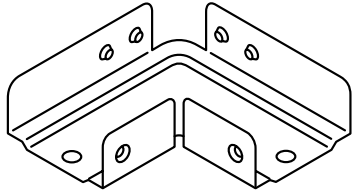
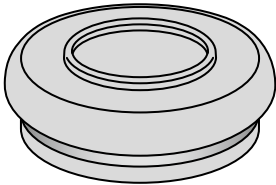
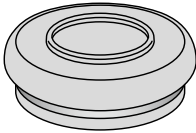

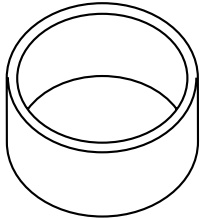
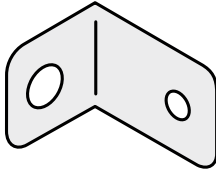
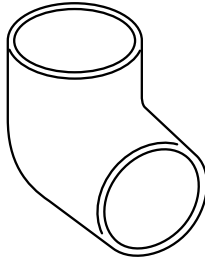
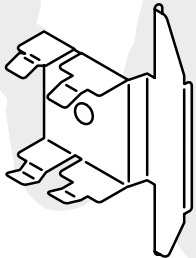
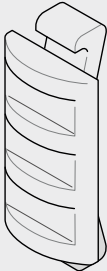

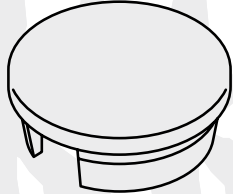
※ 1 Die Regalbodenhalter aus Metall befinden sich im Karton des Regalbodens. Bitte achten Sie darauf, dass er nicht verloren geht, da er sehr klein ist.

※ 2 Das Fallrohr befindet sich im Karton der Eckpfosten.

■ Die gelb markierten Teile stehen für den Anbau des Hauses.

# Teileliste 3

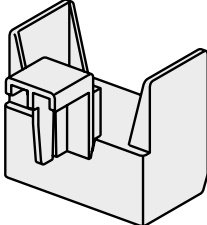
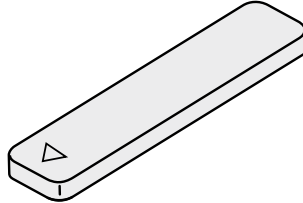
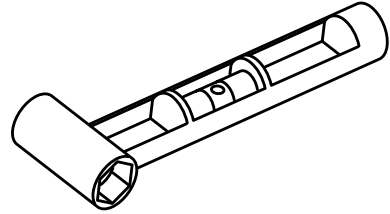
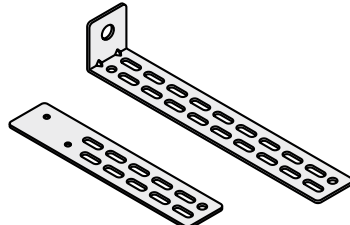
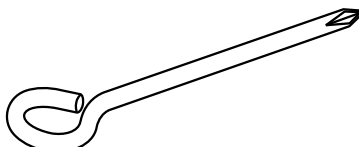
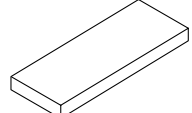
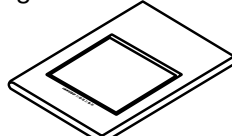
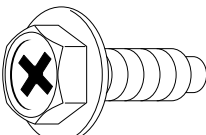
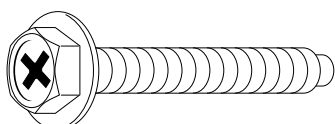
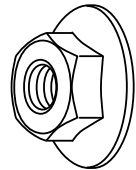
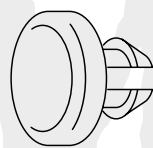
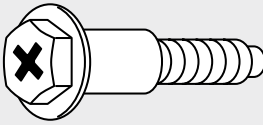
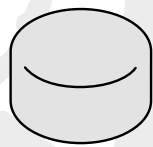
## Metalhaus Tokio

Zubehörartikel (im Paket: 2YX-073)		
<p>Metallbeschlag für Bodenecke, vorne</p>  <p><b>1 Stück</b> Teilnr.: YR0000470000</p>	<p>Metallbeschlag für Bodenecke, vorne</p>  <p><b>1 Stück</b> Teilnr.: YR0000480000</p>	<p>Metallbeschlag für Bodenecke, hinten</p>  <p><b>2 Stück</b> Teilnr.: YR0003490000</p>
<p>Gummipropfen, groß (für Dachrinne)</p>  <p><b>1 Stück</b> Teilnr.: 4985700023</p>	<p>Gummipropfen, klein (für Abdeckung der Kabelöffnung)</p>  <p><b>2 Stück</b> Teilnr.: 4985700013</p>	<p>Metallschelle (für Fallrohr)</p>  <p><b>3 Stück</b> Teilnr.: DL10M0710000</p>
<p>Verbindungsstück (für Dachrinne)</p>  <p><b>1 Stück</b> Teilnr.: 1399813118</p>	<p>Winkelverbinder (für Fallrohr)</p>  <p><b>3 Stück</b> Teilnr.: ND00M0530000</p>	<p>Bogen (für Fallrohr)</p>  <p><b>3 Stück</b> Teilnr.: 4984800014</p>
<p>Metallhalterung für die obere Frontblende</p>  <p><b>2 Stück</b> Teilnr.: YD0000840001</p>	<p>Gummipuffer</p>  <p><b>4 Stück</b> Teilnr.: S000V0023000</p>	<p>Schraubenkopfabdeckung (für )</p>  <p><b>3 Stück</b> Teilnr.: 4985700097</p>



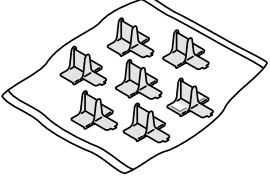
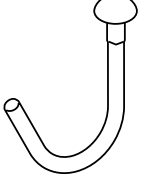
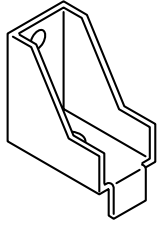
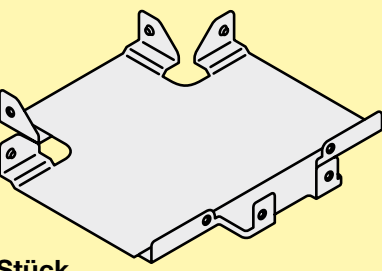
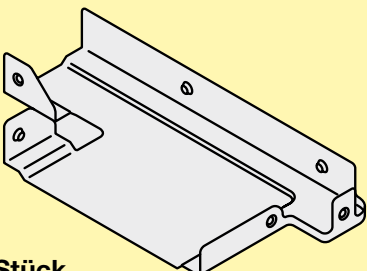
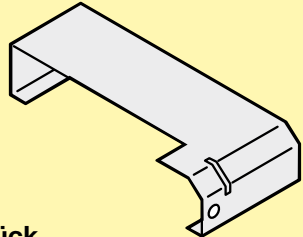
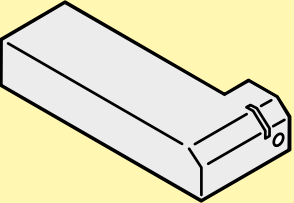
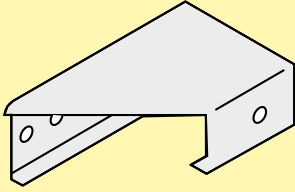
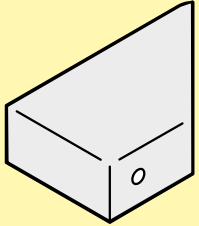
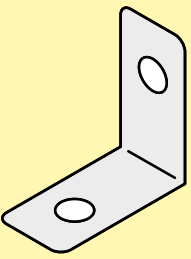
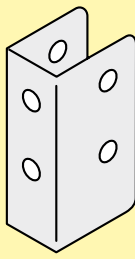
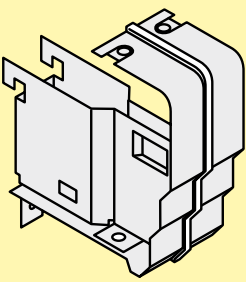
# Teileliste 4

## Metalhaus Tokio

Zubehörartikel (im Paket: 2YX-073)		
<p>Abdeckung für den oberen Türspalt</p>  <p><b>1 Stück</b> Teilnr.: 4984800357</p>	<p>Abdeckung für rechteckige Öffnung</p>  <p><b>1 Stück</b> Teilnr.: YX00V9020000</p>	<p>Wasserwaage</p>  <p><b>1 Stück</b> Teilnr.: 4989800136</p>
<p>Verankerungen</p>  <p><b>jeweils 4 Stück</b> Groß, Teilnr.: KD00M0450000 Klein, Teilnr.: KD00M0950000</p>	<p>Spezialschraubenzieher zum Biegen</p>  <p><b>1 Stück</b> Teilnr.: 4989800007</p>	<p>Kunststoffplättchen für Fundament</p>  <p><b>30 Stück (+ 1 Stück als Reserve)</b></p>
		<p>Montageanleitung</p>  <p><b>1 Stück</b></p>
<p>Kurze Schrauben M6x16</p>  <p><b>125 Stück (+ 2 Stück als Reserve)</b> Teilnr.: 4401206117</p>	<p>Lange Schrauben M6x35</p>  <p><b>40 Stück (+ 1 Stück als Reserve)</b> Teilnr.: 4401206118</p>	<p>Muttern M6</p>  <p><b>40 Stück (+ 1 Stück als Reserve)</b> Teilnr.: 4401506029</p>
<p>Bohrungskappen</p>  <p><b>5 Stück</b> Teilnr.: 4985700022</p>	<p>Stufenschrauben</p>  <p><b>13 Stück (1 Stück als Reserve)</b> Teilnr.: 4401206119</p>	<p>Schraubenkopfkappe (teilweise mit Fallrohr verpackt)</p>  <p><b>41 Stück</b> Teilnr.: 4985700026</p>

# Teileliste 5

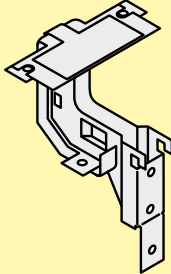
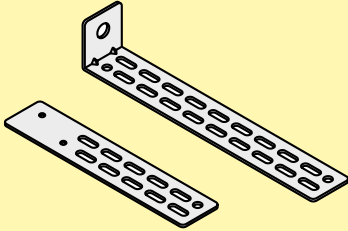
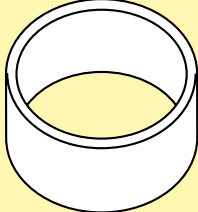
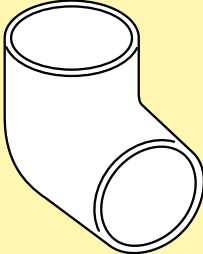

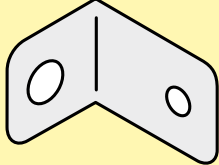
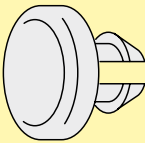

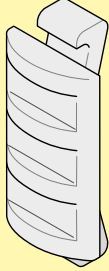
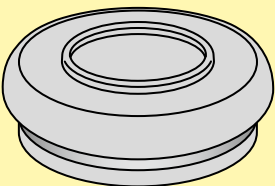
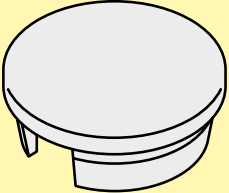

## Metalhaus Tokio

Zubehörartikel (im Paket: 2YX-073)		
<p>Schneestopper (1 Tüte á 7 Stück)</p>  <p><b>3 Tüten</b> Teilenr.: 4985100444</p>	<p>Haken aus Aluminium</p>  <p><b>6 Stück</b> Teilenr.: 1519817003</p>	<p>Metallstopper</p>  <p><b>2 Stück</b> Teilenr.: TY00M0410000</p>
Zubehörartikel (im Paket: 2TX-L003)		
<p>Doppelseitiger Metallbeschlag für Bodenecke, vorne</p>  <p><b>1 Stück</b> Teilenr.: YR0004480000</p>	<p>Doppelseitiger Metallbeschlag für Bodenecke, hinten</p>  <p><b>1 Stück</b> Teilenr.: TY0004490000</p>	<p>Metallbeschlag für Bodenrahmen, vorne links</p>  <p><b>1 Stück</b> Teilenr.: TP00M0040000</p>
<p>Metallbeschlag für Bodenrahmen, vorne rechts</p>  <p><b>1 Stück</b> Teilenr.: TP00M0050000</p>	<p>Metallbeschlag für Bodenrahmen, hinten links</p>  <p><b>1 Stück</b> Teilenr.: TP00M0060000</p>	<p>Metallbeschlag für Bodenrahmen, hinten rechts</p>  <p><b>1 Stück</b> Teilenr.: TP00M0070000</p>
<p>Metallanschlusswinkel für Pfosten und Bodenrahmen</p>  <p><b>2 Stück</b> Teilenr.: TY0001480000</p>	<p>Aufnahme aus Metall für Dachstabilisator</p>  <p><b>2 Stück</b> Teilenr.: TY00M1660000</p>	<p>Metallanschluss für vordere Zierblende</p>  <p><b>1 Stück</b> Teilenr.: YD00M1250000</p>



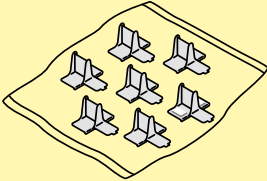
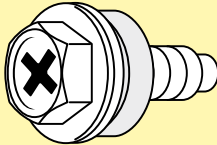
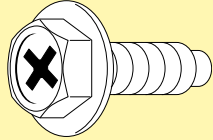
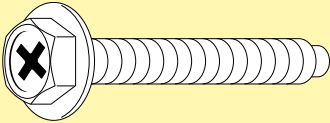
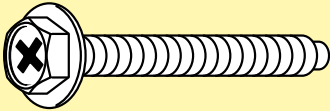
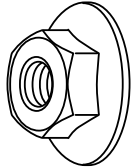
# Teileliste 6

## Metalhaus Tokio

Zubehörartikel (im Paket: 2TX-L003)		
<p>Metallanschluss für Dachrinne</p>  <p><b>1 Stück</b> Teilenr.: TY00M1260000</p>	<p>Verankerungen</p>  <p><b>jeweils 2 Stück</b> Groß, Teilenr.: YD00M0450000 Klein, Teilenr.: YD00M0950000</p>	<p>Verbindungsstück 42 x 20 mm Durchmesser</p>  <p><b>1 Stück</b> Teilenr.: 1399813118</p>
<p>Querrohr, weiß</p>  <p><b>2 Stück</b> Teilenr.: 4984800014</p>	<p>Fallrohrschelle, klein</p>  <p><b>3 Stück</b> Teilenr.: DL10M0710000</p>	<p>Aufnahme aus Metall</p>  <p><b>3 Stück</b> Teilenr.: ND00M0530000</p>
<p>Bohrungskappen, klein</p>  <p><b>13 Stück</b> Teilenr.: 4985700022</p>	<p>Abdeckung für rechteckige Öffnungen</p>  <p><b>2 Stück</b> Teilenr.: 4984800325</p>	<p>Gummipuffer</p>  <p><b>4 Stück</b> Teilenr.: S000V0023000</p>
<p>Gummipropfen, groß (für Dachrinne)</p>  <p><b>1 Stück</b> Teilenr.: 4985700023</p>	<p>Schraubenkopfabdeckung</p>  <p><b>1 Stück</b> Teilenr.: 4985700097</p>	<p>Schraubenkopfkappe</p>  <p><b>29 Stück</b> Teilenr.: 4985700026</p>

# Teileliste 7

## Metalhaus Tokio

Zubehörartikel (im Paket: 2TX-L003)		
<p>Schneestopper (1 Tüte á 7 Stück)</p>  <p><b>2 Tüten</b> Teilenr.: 4985100444</p>	<p>Kurze Schrauben mit Gummidichtung</p>  <p><b>2 Stück</b> Teilenr.: 4401206117</p>	<p>Kurze Schrauben M6 x 16 mm</p>  <p><b>90 Stück</b> Teilenr.: 4401206117</p>
<p>Lange Schrauben M6 x 35 mm</p>  <p><b>17 Stück</b> Teilenr.: 4401206118</p>	<p>Lange Schrauben M6 x 40 mm</p>  <p><b>7 Stück</b> Teilenr.: 4401206123</p>	<p>Muttern M6</p>  <p><b>23 Stück</b> Teilenr.: 4401506029</p>

# PFLEGEHINWEIS

## ALLGEMEINE HINWEISE

Sie sollten die Tür immer abschließen, weil sie durch starken Wind aus dem Türlauf gerissen werden könnten.

## GEGENSTÄNDE UND DINGE, DIE NICHT IM GERÄTEHAUS VERSTAUT WERDEN DÜRFEN:

- Gegenstände, die gegen Feuchtigkeit oder hohe Temperaturen empfindlich sind
- Brennmaterialien, wie zum Beispiel Benzin, Verdünner, Farbe und Spraydosen

## REINIGUNG

Reinigen Sie das Gerätehaus ausschließlich mit Wasser und einer zusätzlichen Wachspolitur.



Das Dach, die Dachrinne und die Schiene auf dem Bodenrahmen sollten regelmäßig gereinigt werden um eine Ansammlung von Laub und Staub zu vermeiden. Ansonsten könnte es zur Verstopfung der Dachrinne oder Schwierigkeiten beim Öffnen und Schließen der Tür kommen. Wir empfehlen Ihnen das Gerätehaus regelmäßig zu fegen und die Dachrinne bei Verschmutzung abzunehmen, sodass Sie effektiv gereinigt werden kann. Das Abmontieren der Dachrinne erfolgt in umgekehrter Reihenfolge (siehe Aufbauanleitung).

Stellen Sie keinerlei Gegenstände auf das Dach, da es beschädigt werden könnte.

## BETRETEN DES DACHES IST VERBOTEN, DA VERLETZUNGSGEFAHR BESTEHT!

## BESCHÄDIGUNG

Falls das Gerätehaus beschädigt werden sollte und Kratzer entstehen, müssen diese frühzeitig ausgebessert werden, da sonst Rostgefahr besteht.



**BITTE UNBEDINGT AUSFÜLLEN UND MIT DER AUFBAUANLEITUNG ABHEFTEN**

Paketnummer  
packetnumber

Haustyp-Modell  
type of house

Datum der Anlieferung

Name des Händlers

Ist das Haus von Finnhaus-Monteuren aufgebaut worden?  **JA**  **NEIN**

Wenn nicht, durch wen wurde das Haus aufgebaut?

Name

Telefonnummer / Handy

Straße / Nr.

PLZ / Ort

**Zur Information**

Es sind zwei Schlüssel für die Tür vorhanden. (Hauptschlüssel / Ersatzschlüssel) Falls Sie die Schlüssel verlieren sollten kann anhand der eingravierten Nummer im Originalschlüssel ein Duplikat erstellt werden. Bitte notieren Sie deshalb die Nummer auf der Aufbauanleitung. Die Herstellung des Ersatzschlüssels ist kostenpflichtig.

